

GOBIERNO DEL ESTADO DE CHIHUAHUA
SEGUIMIENTO A LA MATRIZ DE INDICADORES
del Mes de Agosto del 2020

Hoja No. 1 de 5
Fecha de Impresión 23/10/2020
PRBRREP367

104-SECRETARIA DE INNOVACION Y DESARROLLO ECONOMICO

15039B1/E203T2 - APOYO AL FORTALECIMIENTO Y DESARROLLO INDUSTRIAL 2020 / ECONOMÍA, INNOVACIÓN, DESARROLLO SUSTENTABLE Y EQUILIBRIO REGIONAL - INDUSTRIA - DERECHOS HUMANOS E INCLUSIÓN SOCIAL

Definición del Programa	Beneficiarios				
	Población	Tipo	Mujeres	Hombres	Total
Impulsar el crecimiento y competitividad de las micro, pequeñas y medianas empresas de la industria de la transformación del estado a través de asesorías, apoyos económicos, capacitación, entrenamiento y certificaciones en sistemas de calidad.	OBJETIVO	Micro, pequeñas y medianas empresas de la industria de la transformación del estado			310
	POSTERGADA	MPyMEs de la industria de la transformación del estado			1,691
	REFERENCIA	MPyMEs de la industria de la transformación del estado			8,881
	POTENCIAL	MPyMEs de la industria de la transformación del estado			2,001
Recursos del Programa					
	Presupuesto Autorizado	Presupuesto Modificado	Gasto	Variación Presupuesto Modificado vs Gasto	
	13,593,431	9,271,479	2,379,464	6,892,015	

Alineaciones

Alineación al Plan Nacional de Desarrollo

Alineación al Plan Estatal de Desarrollo	
Eje	E2 Economía, Innovación, Desarrollo Sustentable y Equilibrio Regional
Tema	-
Subtema	-
Objetivo	03 Incrementar la generación, crecimiento y competitividad de Micro, Pequeñas y Medianas Empresas (MiPyMEs) chihuahuenses.
Estrategia	01 Impulsar programas de incubación y de apoyo a las Micro, Pequeñas y Medianas Empresas (MiPyMEs) de Chihuahua para vincularse a las cadenas de valor de forma competitiva.
Línea de Acción	

FUENTES DE FINANCIAMIENTO

Clave	Fuente	Origen	Porcentaje	Autorizado	Modificado	Gasto	Variación
1110120	RECURSOS DEL ESTADO 2020	ESTATAL	74.27	10,096,069	5,481,033	81,886	5,399,147
1219120	FINANCIAMIENTO INTERNO 2020	ESTATAL	0.00	0	67,488	67,488	0

OTRAS FUENTES DE FINANCIAMIENTO

Clave	Fuente	Programa	Origen	Porcentaje	Autorizado	Modificado	Gasto	Variación
1521620	FONDO GENERAL DE PARTICIPACIONES 2020		FEDERAL	0.00	0	0	0	0
1521620	FONDO GENERAL DE PARTICIPACIONES 2020	APOYO AL FORTALECIMIENTO Y DESARROLLO INDUSTRIAL 2020	FEDERAL	25.73	3,497,362	3,527,576	2,155,305	1,372,271
1522420	FONDO DE ISR PARTICIPABLE SOBRE SERVIDORES PUBLICOS ESTATALES 2020		ESTATAL	0.00	0	0	0	0
1522420	FONDO DE ISR PARTICIPABLE SOBRE SERVIDORES PUBLICOS ESTATALES 2020	APOYO AL FORTALECIMIENTO Y DESARROLLO INDUSTRIAL 2020	FEDERAL	0.00	0	195,381	74,785	120,597



GOBIERNO DEL ESTADO DE CHIHUAHUA
SEGUIMIENTO A LA MATRIZ DE INDICADORES
del Mes de Agosto del 2020

Hoja No. 2 de 5
Fecha de Impresión 23/10/2020
PRBRREP367

104-SECRETARÍA DE INNOVACIÓN Y DESARROLLO ECONÓMICO

1S039B1/E203T2 - APOYO AL FORTALECIMIENTO Y DESARROLLO INDUSTRIAL 2020 / ECONOMÍA, INNOVACIÓN, DESARROLLO SUSTENTABLE Y EQUILIBRIO REGIONAL - INDUSTRIA - DERECHOS HUMANOS E INCLUSIÓN SOCIAL

Referencia	Resumen Narrativo	Datos del Indicador					Meta Reprogramada	Avance de la Meta del Indicador				Medios de Verificación	Supuestos
		Nombre del Indicador / Descripción del Indicador	Método de Cálculo	Tipo / Dimensión / Frecuencia	Fórmula / Variables de la Fórmula	Unidad de Medida		Valor Logrado del Mes	Justificaciones Mensuales	Valor Logrado Acumulado	%		
FIN	Contribuir al incremento de la generación, crecimiento y competitividad de las micro, pequeñas y medianas empresas (MiPyMes) chihuahuenses, a través del incremento de la participación en las cadenas de valor global de las capacidades de las micro, pequeñas y medianas empresas (MiPyMes) de la Industria de la transformación del estado	-Variación porcentual de unidades económicas del estado de Chihuahua de la industria de la transformación -Mide la variación porcentual de unidades económicas del estado de Chihuahua de la industria de la transformación registradas en el año actual con respecto al año anterior	VARIACION_PORCENTUAL	ESTRATEGICO	$((UEECT/UEECT1)-1)*100$ UEECT = Unidades económicas del estado de Chihuahua de la industria de la transformación registradas en el año actual UEECT1 = Unidades económicas del estado de Chihuahua de la industria de la transformación registradas en el año anterior	Unidades económicas del estado de Chihuahua del sector de transformación Unidades económicas del estado de Chihuahua del sector de transformación	0.82 4,900 4,860	5,003 4,825		3.69	http://www.chihuahua.com.mx/pbr.aspx	La economía del País se mantiene estable	
PROPOSITO	Las micro, pequeñas y medianas empresas de la industria de la transformación del estado, incrementan su participación en las cadenas de valor global	-Porcentaje de Índice anual de Integración de Insumos Nacionales en la Producción de la Industria Manufacturera, Maquiladora y de Servicios de Exportación -Mide el porcentaje del índice anual de integración de insumos nacionales en la producción de la Industria Manufacturera, Maquiladora y de Servicios de Exportación logrado en el año actual con respecto al programado	PORCENTUAL	ESTRATEGICO	$(INLT/INPT1)*100$ INLT = Índice anual de Integración de Insumos Nacionales logrado en el año actual INPT1 = Índice anual de Integración de Insumos Nacionales programado en el año actual	Índice anual de Integración de Insumos Nacionales logrado Índice anual de Integración de Insumos Nacionales programado	111.11 5 5	4 4	El dato del Índice de Integración de insumos nacionales es una cifra preliminar, ya que el cierre del INEGI es posterior al cierre del seguimiento mensual en el módulo del sistema hacendario PbR/SED.	96.98	http://www.chihuahua.com.mx/pbr.aspx	La economía del Estado se mantiene estable	
Componente C01	Apoyos económicos a MiPyMes del Sector de la Transformación otorgados	-Variación porcentual de MiPyMes del sector de la transformación sujetos de derecho con apoyos económicos -Mide la variación porcentual de las MPyMes del sector de la transformación sujetos de derecho con apoyos económicos en el año actual con respecto al año anterior.	VARIACION_PORCENTUAL	ESTRATEGICO	$((MBAEET/MBAEET1)-1)*100$ MBAEET = MPyMes del sector de la transformación beneficiadas con apoyos económicos en el año actual MBAEET1 = MPyMes del sector de la transformación beneficiadas con apoyos económicos en el año anterior	MPyMes del sector de la transformación beneficiadas con apoyos económicos MPyMes del sector de la transformación beneficiadas con apoyos económicos	264.29 255 70	0 88	Las solicitudes de apoyo económico a las MPyMes del mes de agosto, están en el proceso de liberación del recurso financiero.	-77.27	http://www.chihuahua.com.mx/pbr.aspx	Las y los empresarios apcan el apoyo de acuerdo con lo establecido en las Reglas de Operación	

GOBIERNO DEL ESTADO DE CHIHUAHUA
SEGUIMIENTO A LA MATRIZ DE INDICADORES
del Mes de Agosto del 2020

Hoja No. 3 de 5
Fecha de Impresión 23/10/2020
PRBRREP367

104-SECRETARÍA DE INNOVACIÓN Y DESARROLLO ECONOMICO

1S039B1/E203T2 - APOYO AL FORTALECIMIENTO Y DESARROLLO INDUSTRIAL 2020 / ECONOMÍA, INNOVACIÓN, DESARROLLO SUSTENTABLE Y EQUILIBRIO REGIONAL - INDUSTRIA - DERECHOS HUMANOS E INCLUSIÓN SOCIAL

Referencia	Resumen Narrativo	Datos del Indicador					Meta Reprogramada	Avance de la Meta del Indicador				Medios de Verificación	Supuestos			
		Nombre del Indicador / Descripción del Indicador	Método de Cálculo	Tipo / Dimensión / Frecuencia	Fórmula / Variables de la Fórmula	Unidad de Medida		Valor Logrado del Mes	Justificaciones Mensuales	Valor Logrado Acumulado	%					
Componente C02	Incentivos fiscales y no fiscales para el desarrollo industrial a las MiPyMes del sector de la transformación brindados.	-Variación porcentual de MiPyMes del sector de la transformación beneficiadas con incentivos fiscales y no fiscales -Mide la variación porcentual de MiPyMes del sector de la transformación beneficiadas con incentivos fiscales y no fiscales en el año actual con respecto al año anterior.	VARIACION_POR ESTRATEGICO CENTUAL	EFICACIA	ANUAL	$((MBIFNFT/MBIFNFT1)-1)*100$ MBIFNFT = MiPyMes del sector de la transformación beneficiadas con incentivos fiscales y no fiscales en el año actual MBIFNFT1 = MiPyMes del sector de la transformación beneficiadas con incentivos fiscales y no fiscales en el año anterior	MiPyMes del sector de la transformación beneficiadas con incentivos fiscales y no fiscales	25.00	55	1		9	-86.15	http://www.chihuahua.com.mx/pbr.aspx	Las y los empresarios cumplen con las reglas de operación para solicitar incentivos fiscales y no fiscales.	
								44	65		65					
Actividad C0101	Atención de solicitudes para apoyos económicos para la creación y fortalecimiento de MPyMes de la industria de la transformación	-Variación porcentual de microempresas sujetas de derecho con apoyo económico -Mide la variación porcentual de microempresas sujetas de derecho con apoyo económico a través del fomento al empleo en el año actual con respecto al año anterior	VARIACION_POR GESTION CENTUAL	EFICIENCIA	ANUAL	$((MSDAET/MSDAET1)-1)*100$ MSDAET = Microempresas sujetas de derecho con apoyo económico a través del fomento al empleo en el año actual MSDAET1 = Microempresas sujetas de derecho con apoyo económico a través del fomento al empleo en el año anterior	Microempresas	33.33	40	0	Durante el mes de agosto las solicitudes de apoyo económico a microempresas, están en el proceso de liberación del recurso financiero.	11	-82.26	http://www.chihuahua.com.mx/pbr.aspx	Que las y los empresarios estén interesados en solicitar apoyos económicos a la Secretaría de Innovación y Desarrollo Económico	
								30	62		62					
									95	21		126		-16.00	http://www.chihuahua.com.mx/pbr.aspx	
									85	150		150				
			VARIACION_POR GESTION CENTUAL	EFICIENCIA	ANUAL	$((SAPMT/SAPMT1)-1)*100$ SAPMT = Solicitudes de apoyo económico de MiPyMes de la industria de la transformación en el año actual SAPMT1 = Solicitudes de apoyo económico de MiPyMes de la industria de la transformación en el año anterior	Solicitudes de apoyo económico		60	0		0	-100.00	http://www.chihuahua.com.mx/pbr.aspx		
			VARIACION_POR GESTION CENTUAL	EFICIENCIA	ANUAL	$((SAEMPCIT/SAEMPCIT1)-1)*100$ SAEMPCIT = Solicitudes de apoyo económico de MiPyMes para proyecto Chihuahua Innova en el año actual SAEMPCIT1 = Solicitudes de apoyo económico de MiPyMes para proyecto Chihuahua Innova en el año anterior	Solicitudes de apoyo económico de MiPyMes para proyecto Chihuahua Innova		60	10		10				

GOBIERNO DEL ESTADO DE CHIHUAHUA
SEGUIMIENTO A LA MATRIZ DE INDICADORES
del Mes de Agosto del 2020

104-SECRETARIA DE INNOVACION Y DESARROLLO ECONOMICO

1S039B1/E203T2 - APOYO AL FORTALECIMIENTO Y DESARROLLO INDUSTRIAL 2020 / ECONOMÍA, INNOVACIÓN, DESARROLLO SUSTENTABLE Y EQUILIBRIO REGIONAL - INDUSTRIA - DERECHOS HUMANOS E INCLUSIÓN SOCIAL

Referencia	Resumen Narrativo	Datos del Indicador					Meta Reprogramada	Avance de la Meta del Indicador				Medios de Verificación	Supuestos	
		Nombre del Indicador / Descripción del Indicador	Método de Cálculo	Tipo / Dimensión / Frecuencia	Fórmula / Variables de la Fórmula	Unidad de Medida		Valor Logrado del Mes	Justificaciones Mensuales	Valor Logrado Acumulado	%			
Actividad C0102	Participación de MPyMes de la industria de la transformación en foros, misiones comerciales y encuentros de negocios	-Variación porcentual de MiPyMes del sector de la transformación participantes en foros, misiones comerciales y encuentros de negocios -Mda la variación porcentual de MiPyMes del sector de la transformación participantes en foros, misiones comerciales y encuentros de negocios en el año actual con respecto al año anterior.	VARIACION_POR GESTION CENTUAL	EFICIENCIA ANUAL	((MPT/MPT1)-1)*100 MPT = MPyMes del sector de la transformación participantes en foros, misiones comerciales y encuentros de negocios en el año actual MPT1 = MPyMes del sector de la transformación participantes en foros, misiones comerciales y encuentros de negocios en el año anterior	MPyMes del sector de la transformación participantes en foros, misiones comerciales y encuentros de negocios	120	0.00	0	En este mes de agosto esta sin programar la participación de MPyMes de la industria de la transformación en foros, misiones comerciales y encuentros de negocios.	110	-74.36	http://www.chihuahua.com.mx/pbr.aspx	Las y los empresarios están interesadas en participar en foros, misiones comerciales y Encuentros de Negocios
							120		429		429			
Actividad C0201	Planeación para el desarrollo de talento (Capacitación técnica, empresarial y certificación en sistemas de calidad) a MPyMes del sector industrial	-Variación porcentual de MiPyMes del sector de la transformación beneficiadas con planeación para el desarrollo de talento -Mda la variación porcentual de MiPyMes del sector de la transformación beneficiadas con planeación para el desarrollo de talento en el año actual con respecto al año anterior.	VARIACION_POR GESTION CENTUAL	EFICIENCIA ANUAL	((MBPDTT/MBPDTT1)-1)*100 MBPDTT = MPyMes del sector de la transformación beneficiadas con planeación para el desarrollo de talento en el año actual MBPDTT1 = MPyMes del sector de la transformación beneficiadas con planeación para el desarrollo de talento en el año anterior	MPyMes del sector de la transformación beneficiadas con planeación para el desarrollo de talento	40	14.29	0	En trámite de ministración de recursos económicos para certificaciones en sistemas de calidad ISO UL y programas de aceleración.	0	-100.00	http://www.chihuahua.com.mx/pbr.aspx	Las y los empresarios estan intererados en desarrollar el talento humano
							35		58		58			
Actividad C0202	Atención a solicitudes para el otorgamiento de incentivos fiscales a las MPyMes del sector de la transformación.	-Variación porcentual de MiPyMes del sector de la transformación atendidas con las solicitudes para el otorgamiento de incentivos fiscales -Mda la variación porcentual de MPyMes del sector de la transformación atendidas con las solicitudes para el otorgamiento de incentivos fiscales en el año actual con respecto al año anterior.	VARIACION_POR GESTION CENTUAL	EFICIENCIA ANUAL	((MASOIFT/MASOIFT1)-1)*100 MASOIFT = MPyMes del sector de la transformación atendidas con las solicitudes para el otorgamiento de incentivos fiscales en el año actual MASOIFT1 = MPyMes del sector de la transformación atendidas con las solicitudes para el otorgamiento de incentivos fiscales en el año anterior	MPyMes del sector de la transformación n atendidas	15	66.67	1		8	14.29	http://www.chihuahua.com.mx/pbr.aspx	Las y los empresarios están interesados en solicitar incentivos fiscales.
							9		7		7			

Justificación de Diferencia de Avance con Respecto a las Metas Programadas

GOBIERNO DEL ESTADO DE CHIHUAHUA
SEGUIMIENTO A LA MATRIZ DE INDICADORES
del Mes de Agosto del 2020

Hoja No. 5 de 5
Fecha de Impresión 23/10/2020
PRBRREP367

104-SECRETARÍA DE INNOVACIÓN Y DESARROLLO ECONÓMICO

1S039B1/E203T2 - APOYO AL FORTALECIMIENTO Y DESARROLLO INDUSTRIAL 2020 / ECONOMÍA, INNOVACIÓN, DESARROLLO SUSTENTABLE Y EQUILIBRIO REGIONAL - INDUSTRIA - DERECHOS HUMANOS E INCLUSIÓN SOCIAL

Responsable de Programa

Lic. Leonel Enrique Chavira Acosta
Encargado de la Dirección de Industria

Titular de Dependencia

Ing. Alejandra de la Vega Arizpe
Secretaría de Innovación y Desarrollo Económico

GOBIERNO DEL ESTADO DE CHIHUAHUA
SEGUIMIENTO A LA MATRIZ DE INDICADORES
del Mes de Agosto del 2020

Hoja No. 1 de 5
Fecha de Impresión 23/10/2020
FRSRREP337

104-SECRETARIA DE INNOVACION Y DESARROLLO ECONOMICO

1S043B1/E203T2 - APOYO PARA EL FOMENTO A LA ECONOMIA SOCIAL 2020 / ECONOMIA, INNOVACION, DESARROLLO SUSTENTABLE Y EQUILIBRIO REGIONAL - INDUSTRIA - DERECHOS HUMANOS E INCLUSION SOCIAL

Definición del Programa	Beneficiarios				
	Población	Tipo	Mujeres	Hombres	Total
Fortalecer la organización y el desarrollo de las capacidades de los sectores productivos del estado para promover un crecimiento sustentable con mejores ingresos para las y los chihuahuenses a través de la asesoría, gestión para constitución, capacitación, proyectos sociales productivos e incentivos económicos a los Organismos del Sector Social de la Economía.	REFERENCIA	Los Organismos del Sector Social de la Economía (OSSE) en el Estado			6,634
	POSTERGADA	Los Organismos del Sector Social de la Economía (OSSE) en el Estado			6,591
	OBJETIVO	Los Organismos del Sector Social de la Economía (OSSE) en el Estado			93
	POTENCIAL	Los Organismos del Sector Social de la Economía (OSSE) en el Estado			6,634
Recursos del Programa					
	Presupuesto Autorizado	Presupuesto Modificado	Gasto	Variación Presupuesto Modificado vs Gasto	
	7,953,596	6,095,411	4,787,012	1,278,399	

Alineaciones

Alineación al Plan Nacional de Desarrollo

Alineación al Plan Estatal de Desarrollo

Eje	E2	Economía, Innovación, Desarrollo Sustentable y Equilibrio Regional
Tema	-	
Subtema	-	
Objetivo	01	Fortalecer la organización y el desarrollo de las capacidades de los sectores productivos del estado para promover un crecimiento sustentable con mejores ingresos para las y los chihuahuenses.
Estrategia	01	Promover el desarrollo equilibrado y armónico en las regiones del estado mediante el fortalecimiento de las vocaciones productivas con una visión sustentable.
Línea de Acción		

FUENTES DE FINANCIAMIENTO

Clave	Fuente	Origen	Porcentaje	Autorizado	Modificado	Gasto	Variación
1110120	RECURSOS DEL ESTADO 2020	ESTATAL	83.38	6,640,315	4,610,685	3,894,751	716,233
1155520	CONTRAPARTE ESTATAL A REASIGNACIONES DE RECURSOS FEDERALES SECRETARIA DE TURISMO 2020	ESTATAL	0.00	0	0	0	0
1219120	FINANCIAMIENTO INTERNO 2020	ESTATAL	0.00	0	22,925	22,926	0

OTRAS FUENTES DE FINANCIAMIENTO

Clave	Fuente	Programa	Origen	Porcentaje	Autorizado	Modificado	Gasto	Variación
1521620	FONDO GENERAL DE PARTICIPACIONES 2020		FEDERAL	0.00	0	0	0	0
1521620	FONDO GENERAL DE PARTICIPACIONES 2020	APOYO PARA EL FOMENTO A LA ECONOMIA SOCIAL 2020	FEDERAL	16.62	1,323,671	1,348,737	834,622	514,115
1522420	FONDO DE ISR PARTICIPABLE SOBRE SERVIDORES PUBLICOS ESTATALES 2020		ESTATAL	0.00	0	0	0	0
1522420	FONDO DE ISR PARTICIPABLE SOBRE SERVIDORES PUBLICOS ESTATALES 2020	APOYO PARA EL FOMENTO A LA ECONOMIA SOCIAL 2020	FEDERAL	0.00	0	82,764	34,713	49,051

GOBIERNO DEL ESTADO DE CHIHUAHUA
SEGUIMIENTO A LA MATRIZ DE INDICADORES
del Mes de Agosto del 2020

Hoja No. 2 de 5
Fecha de Impresión 23/10/2020
FRBRREP367

104-SECRETARIA DE INNOVACION Y DESARROLLO ECONOMICO

1504381/E203T2 - APOYO PARA EL FOMENTO A LA ECONOMIA SOCIAL 2020 / ECONOMIA, INNOVACION, DESARROLLO SUSTENTABLE Y EQUILIBRIO REGIONAL - INDUSTRIA - DERECHOS HUMANOS E INCLUSION SOCIAL

Referencia	Resumen Narrativo	Datos del Indicador					Avance de la Meta del Indicador				Medios de Verificación	Supuestos			
		Nombre del Indicador / Descripción del Indicador	Método de Cálculo	Tipo / Dimensión / Frecuencia	Fórmula / Variables de la Fórmula	Unidad de Medida	Meta Reprogramada	Valor Logrado del Mes	Justificaciones Mensuales	Valor Logrado Acumulado			%		
FIN	Contribuir en fortalecer la organización y el desarrollo de las capacidades de los sectores productivos del estado para promover un crecimiento sustentable con mejores ingresos para las y los chihuahuenses a través del incremento de la competitividad de los Organismos del Sector Social de la Economía (OSSE) en el estado	-Variación porcentual de los empleos conservados en los Organismos del Sector Social de la Economía apoyados -Mide la variación porcentual de empleos conservados en los Organismos del Sector Social de la Economía apoyados en el año actual con respecto al año anterior	VARIACION_POR CENTUAL	ESTRATEGICO	EFICACIA	$((ECT/ECT1)-1)*100$ ECT = Empleos conservados por los Organismos del Sector Social de la Economía en el año actual	Empleos conservados por los Organismos del Sector Social de la Economía	711	0.00	1 070	En este mes de agosto se adicionan 11 empleos, por lo que se reporta un total acumulado de 1070 empleos conservados al cierre del citado mes.	1,070	50.49	http://www.chihuahua.com.mx/pbr.aspx	Los Organismos del Sector Social de la Economía en el estado cuentan con estabilidad económica y social en el país.
			ECT1 = Empleos conservados por los Organismos del Sector Social de la Economía en el año anterior	Empleos conservados por los Organismos del Sector Social de la Economía	711	711	711								
PROPOSITO	Los Organismos del Sector Social de la Economía (OSSE) establecidos en el estado de Chihuahua incrementan su competitividad	-Variación porcentual de los empleos generados en los Organismos del Sector Social de la Economía apoyados -Mide la variación porcentual de empleos generados en los Organismos del Sector Social de la Economía apoyados en el año actual con respecto al año anterior	VARIACION_POR CENTUAL	ESTRATEGICO	EFICACIA	$((EGT/EGT1)-1)*100$ EGT = Empleos generados por los Organismos del Sector Social de la Economía en el año actual.	Empleos generados por los Organismos del Sector Social de la Economía	120	0.00	15		30	-75.00	http://www.chihuahua.com.mx/pbr.aspx	Los Organismos del Sector Social de la Economía en el estado cuentan con estabilidad económica y social en el estado
			EGT1 = Empleos generados por los Organismos del Sector Social de la Economía en el año anterior.	Empleos generados por los Organismos del Sector Social de la Economía	120	120	120								
Componente C01	Financiamiento a los Organismos del Sector Social de la Economía (OSSE) en el estado otorgado	-Variación porcentual del número de financiamientos para lograr el desarrollo entregados a los OSSEs -Mide la variación porcentual del número de financiamientos para lograr el desarrollo entregados a los OSSEs en el año actual con respecto al año anterior	VARIACION_POR CENTUAL	ESTRATEGICO	EFICACIA	$((NFOT/NFOT1)-1)*100$ NFOT = Número de financiamientos entregados a los OSSEs en el año actual	Número de financiamientos entregados a los OSSEs	14	100.00	0	Durante el mes de agosto se está proceso de validación de una solicitud para el otorgamiento de financiamiento.	0	-100.00	http://www.chihuahua.com.mx/pbr.aspx	Los Organismos del Sector Social de la Economía OSSE están interesados, reúnen los requisitos de las reglas de operación y son candidatos, así mismo presentan solicitud
			NFOT1 = Número de financiamientos entregados a los OSSEs en el año anterior	Número de financiamientos entregados a los OSSEs	7	7	7								

GOBIERNO DEL ESTADO DE CHIHUAHUA
SEGUIMIENTO A LA MATRIZ DE INDICADORES
del Mes de Agosto del 2020

Hoja No. 3 de 5
Fecha de Impresión 23/10/2020
PRBRREP327

104-SECRETARÍA DE INNOVACIÓN Y DESARROLLO ECONOMICO

1504331/E203T2 - APOYO PARA EL FOMENTO A LA ECONOMÍA SOCIAL 2020 / ECONOMÍA, INNOVACIÓN, DESARROLLO SUSTENTABLE Y EQUILIBRIO REGIONAL - INDUSTRIA - DERECHOS HUMANOS E INCLUSIÓN SOCIAL

Referencia	Resumen Narrativo	Datos del Indicador					Avance de la Meta del Indicador				Medios de Verificación	Supuestos		
		Nombre del Indicador / Descripción del Indicador	Método de Cálculo	Tipo / Dimensión / Frecuencia	Fórmula / Variables de la Fórmula	Unidad de Medida	Meta Reprogramada	Valor Logrado del Mes	Justificaciones Mensuales	Valor Logrado Acumulado			%	
Componente C02	Incentivos económicos para OSSEs en el Estado otorgados.	-Porcentaje de incentivos otorgados. -Mide el porcentaje de incentivos económicos otorgados con respecto a los programados en el año actual.	PORCENTUAL	ESTRATEGICO	(IEOT/IEPT1)*100	Incentivos económicos otorgados	25	100.00	1	Durante el mes de agosto se reporta el otorgamiento de un incentivo económico validado durante el mes de junio del 2020.	21	60.00	http://www.chihuahua.com.mx/pbr.aspx	OSSEs formalizados requieren incentivos económicos para tener una mayor consolidación y alcance comercial.
			ANUAL	EFICACIA	IEOT = Incentivos económicos otorgados en el año actual. IEPT1 = Incentivos económicos programados en el año actual.	Incentivos económicos otorgados	35	35						
		-Porcentaje de proyectos sociales productivos realizados -Mide el porcentaje de proyectos sociales productivos realizados con respecto a los programados en el año actual.	PORCENTUAL	ESTRATEGICO	(PSFRT/PSFPT1)*100	Proyectos sociales productivos realizados	2	100.00	0	Durante el mes de agosto se está sin recibir proyectos productivos vinculados a incrementar la competitividad, fortalecimiento o desarrollo de los OSSEs.	0	0.00	http://www.chihuahua.com.mx/pbr.aspx	
			ANUAL	EFICACIA	PSFRT = Proyectos sociales productivos realizados en el año actual. PSFPT1 = Proyectos sociales productivos programados en el año actual.	Proyectos sociales productivos realizados	2	2						
Componente C03	Capacitación técnica y empresarial a los OSSEs brindada	-Porcentaje de OSSEs capacitados -Mide el porcentaje del número de OSSEs capacitados con respecto a los OSSEs vinculados en el año actual.	PORCENTUAL	ESTRATEGICO	(OCT/OVT1)*100	OSSEs capacitados	24	100.00	19		28	116.67	http://www.chihuahua.com.mx/pbr.aspx	OSSEs acuden a recibir capacitación para su crecimiento y desarrollo.
			ANUAL	EFICACIA	OCT = OSSEs capacitados en el año actual. OVT1 = OSSEs vinculados en el año actual.	OSSEs capacitados	24	24						
Componente C04	Servicios de gestión para constitución formal de OSSEs otorgados.	-Porcentaje de OSSEs formalmente constituidos. -Mide porcentaje de OSSEs constituidos con respecto a los grupos vinculados en el año actual.	PORCENTUAL	ESTRATEGICO	(OCT/GVT1)*100	OSSEs constituidos	18	100.00	3		6	33.33	http://www.chihuahua.com.mx/pbr.aspx	Grupos organizados de personas dedicados a actividades productivas cumplen con requerimientos para constituirse en OSSE.
			ANUAL	EFICACIA	OCT = OSSEs constituidos en el año actual. GVT1 = Grupos vinculados en el año actual.	OSSEs constituidos	18	18						
Actividad C0101	Gestión de financiamiento para el desarrollo de los Organismos del Sector Social de la Economía (OSSE)	-Variación porcentual de las solicitudes validadas de financiamiento a los OSSEs -Mide la variación porcentual de las solicitudes validadas de financiamiento a los OSSEs en el año actual con respecto al año anterior	VARIACION_POR GESTION CENTUAL	EFICIENCIA	((SVFOT/SVFOT1)-1)*100	Solicitudes validadas de financiamiento a los OSSEs	14	100.00	6	Durante el mes de agosto se está proceso de validación de una solicitud para el otorgamiento de financiamiento.	0	-100.00	http://www.chihuahua.com.mx/pbr.aspx	Los OSSEs se interesan y solicitan financiamiento
			ANUAL	EFICIENCIA	SVFOT = Solicitudes validadas de financiamiento a los OSSEs en el año actual. SVFOT1 = Solicitudes validadas de financiamiento a los OSSEs en el año anterior.	Solicitudes validadas de financiamiento a los OSSEs	7	7						

Handwritten signature

GOBIERNO DEL ESTADO DE CHIHUAHUA
SEGUIMIENTO A LA MATRIZ DE INDICADORES
del Mes de Agosto del 2020

Hoja No. 4 de 5
Fecha de Impresión 23/10/2020
PRBRREP357

104-SECRETARIA DE INNOVACION Y DESARROLLO ECONOMICO

15043B1/E203T2 - APOYO PARA EL FOMENTO A LA ECONOMIA SOCIAL 2020 / ECONOMIA, INNOVACION, DESARROLLO SUSTENTABLE Y EQUILIBRIO REGIONAL - INDUSTRIA - DERECHOS HUMANOS E INCLUSION SOCIAL

Referencia	Resumen Narrativo	Datos del Indicador					Avance de la Meta del Indicador				Medios de Verificación	Supuestos	
		Nombre del Indicador / Descripción del Indicador	Método de Cálculo	Tipo / Dimensión / Frecuencia	Fórmula / Variables de la Fórmula	Unidad de Medida	Meta Reprogramada	Valor Logrado del Mes	Justificaciones Mensuales	Valor Logrado Acumulado			%
Actividad C0102	Promoción para el otorgamiento de financiamientos a los OSSEs	-Variación porcentual de solicitudes recibidas para el otorgamiento de financiamiento a los OSSEs -Mide la variación porcentual de solicitudes recibidas para el otorgamiento de financiamiento a los OSSEs en el año actual con respecto al año anterior	VARIACION_PORCENTUAL	GESTION	$((SROFOT/SROFOT1)-1)*100$	Solicitudes recibidas para el otorgamiento de financiamiento a los OSSEs en el año actual	20	185.71		3	-57.14	http://www.chihuahua.com.mx/pbr.aspx	Las instituciones crediticias cuentan con suficiencia presupuestal para otorgar los financiamientos
			EFICIENCIA	ANUAL		Solicitudes recibidas para el otorgamiento de financiamiento a los OSSEs en el año anterior	7	7		7			
Actividad C0201	Validación de solicitudes de incentivos económicos para los OSSEs.	-Porcentaje de solicitudes validadas. -Mide el porcentaje de solicitudes validadas respecto a las solicitudes recibidas en el año actual.	PORCENTUAL	GESTION	$(SVT/SRT1)*100$	Solicitudes validadas	35	100.00		21	60.00	http://www.chihuahua.com.mx/pbr.aspx	OSSEs cumplen con los reglas de operación para recibir el incentivo económico.
			EFICIENCIA	ANUAL		SRT1 = Solicitudes recibidas en el año actual.	35	35	Durante el mes de agosto se está sin recibir solicitudes por parte de los OSSEs, para el otorgamiento de incentivos económicos.	35			
Actividad C0202	Recepción de solicitudes de incentivos económicos por parte de los OSSEs.	-Porcentaje de solicitudes recibidas -Mide el porcentaje de solicitudes recibidas con respecto a las solicitudes programadas en el año actual.	PORCENTUAL	GESTION	$(SRT/SPT1)*100$	Solicitudes recibidas	40	100.00		34	85.00	http://www.chihuahua.com.mx/pbr.aspx	Los OSSEs presentan solicitudes para el otorgamiento de incentivos económicos
			EFICIENCIA	ANUAL		SPT1 = Solicitudes programadas en el año actual.	40	40	Durante el mes de agosto se está sin recibir solicitudes por parte de los OSSEs, para el otorgamiento de incentivos económicos.	40			
Actividad C0301	Vinculación para el desarrollo de talentos	-Porcentaje de OSSEs vinculados -Mide el porcentaje de OSSEs vinculados con respecto a los OSSEs con los evaluados en el año actual.	PORCENTUAL	GESTION	$(OVT/OET1)*100$	OSSEs vinculados	27	100.00		23	103.70	http://www.chihuahua.com.mx/pbr.aspx	OSSEs solicitan recibir capacitación.
			EFICIENCIA	ANUAL		OET1 = OSSEs evaluados en el año actual.	27	27		27			
Actividad C0302	Detección de necesidades de capacitación de los OSSEs.	-Porcentaje de los OSSEs evaluados. -Mide el porcentaje de OSSEs evaluados con respecto a los programados en el año actual.	PORCENTUAL	GESTION	$(OET/OPT1)*100$	OSSEs evaluados	27	100.00		28	103.70	http://www.chihuahua.com.mx/pbr.aspx	OSSEs están interesadas en evaluarse.
			EFICIENCIA	ANUAL		OPT1 = OSSEs programados en el año actual.	27	27		27			
Actividad C0401	Vinculación para la creación de los OSSEs.	-Porcentaje de grupos vinculados. -Mide el porcentaje de grupos vinculados con respecto a los atendidos en el año actual.	PORCENTUAL	GESTION	$(GVT/GAT1)*100$	Grupos vinculados	60	100.00		45	75.00	http://www.chihuahua.com.mx/pbr.aspx	Grupos organizados de personas dedicados a actividades productivas solicitan formalizarse.
			EFICIENCIA	ANUAL		GAT1 = Grupos atendidos en el año actual.	60	60		60			
Actividad C0402	Promoción de la Economía Social en el Estado	-Porcentaje de grupos promocionados. -Mide el porcentaje de grupos promocionados con respecto a los programados en el año actual.	PORCENTUAL	GESTION	$(GPT/GPT1)*100$	Grupos promocionados	65	100.00		47	71.21	http://www.chihuahua.com.mx/pbr.aspx	Grupos organizados de personas dedicados a actividades productivas están interesadas en conocer otra forma de asociación.
			EFICIENCIA	ANUAL		GPT1 = Grupos programados en el año actual.	65	65		65			

Justificación de Diferencia de Avance con Respecto a las Metas Programadas

GOBIERNO DEL ESTADO DE CHIHUAHUA
SEGUIMIENTO A LA MATRIZ DE INDICADORES
del Mes de Agosto del 2020

Hoja No. 5 de 5
Fecha de Impresión 23/10/2020
RRBRREP67

104-SECRETARIA DE INNOVACION Y DESARROLLO ECONOMICO

1S043B1/E203T2 - APOYO PARA EL FOMENTO A LA ECONOMIA SOCIAL 2020 / ECONOMIA, INNOVACION, DESARROLLO SUSTENTABLE Y EQUILIBRIO REGIONAL - INDUSTRIA - DERECHOS HUMANOS E INCLUSION SOCIAL

Responsable de Programa



Ing. Arturo Acosta Fernández
Director de Economía Social

Titular de Dependencia



Ing. Alejandra de la Vega Arizpa
Secretaría de Innovación y Desarrollo Económico



GOBIERNO DEL ESTADO DE CHIHUAHUA
SEGUIMIENTO A LA MATRIZ DE INDICADORES
del Mes de Agosto del 2020

Hoja No. 1 de 6
Fecha de Impresión 23/10/2020
FRERREP057

104.SECRETARÍA DE INNOVACIÓN Y DESARROLLO ECONÓMICO

15050B1/E205T2 - APOYO PARA EL FOMENTO AL COMERCIO Y DESARROLLO EMPRESARIAL 2020 / ECONOMÍA, INNOVACIÓN, DESARROLLO SUSTENTABLE Y EQUILIBRIO REGIONAL - COMERCIO - DERECHOS HUMANOS E INCLUSIÓN SOCIAL

Definición del Programa	Beneficiarios				
	Población	Tipo	Mujeres	Hombres	Total
Generar sinergias que fortalezcan las y los empresarios de las micro, pequeñas y medianas empresas comerciales a través de los servicios para la creación de nuevas empresas, asesorías, certificaciones, apoyos económicos así como gestiones; a fin de que se integren a cadenas de valor y aumenten su esperanza de vida.	OBJETIVO	Las y los empresarios de las micro, pequeñas y medianas empresas comerciales	1,457	2,185	3,642
	POSTERGADA	Las y los empresarios de MPyMEs comerciales	8,701	13,052	21,753
	REFERENCIA	Las y los empresarios de MPyMEs comerciales	18,000	24,000	40,000
	POTENCIAL	Las y los empresarios de MPyMEs comerciales	10,158	15,237	25,395
	Recursos del Programa				
	Presupuesto Autorizado	Presupuesto Modificado	Gasto	Variación Presupuesto Modificado vs Gasto	
	15,266,883	10,436,655	6,657,324	3,779,351	

Alineaciones

Alineación al Plan Nacional de Desarrollo

Alineación al Plan Estatal de Desarrollo

Eje	E2	Economía, Innovación, Desarrollo Sustentable y Equilibrio Regional
Tema	-	
Subtema	-	
Objetivo	03	Incrementar la generación, crecimiento y competitividad de Micro, Pequeñas y Medianas Empresas (MPyMEs) chihuahuenses.
Estrategia	02	Impulsar la comercialización y consumo de los productos y servicios generados en el estado en mercados locales, regionales, nacionales y extranjeros.
Línea de Acción		

FUENTES DE FINANCIAMIENTO

Clave	Fuente	Origen	Porcentaje	Autorizado	Modificado	Gasto	Variación
1110120	RECURSOS DEL ESTADO 2020	ESTATAL	65.62	10,191,194	5,392,523	3,775,761	1,617,169
1155820	CONTRA PARTE ESTATAL A REASIGNACIONES DE RECURSOS FEDERALES SECRETARIA DE ECONOMIA 2020	ESTATAL	0.00	0	0	0	0
1219120	FINANCIAMIENTO INTERNO 2020	ESTATAL	0.00	0	103,812	103,812	0

OTRAS FUENTES DE FINANCIAMIENTO

Clave	Fuente	Programa	Origen	Porcentaje	Autorizado	Modificado	Gasto	Variación
1521620	FONDO GENERAL DE PARTICIPACIONES 2020		FEDERAL	0.00	0	0	0	0
1521620	FONDO GENERAL DE PARTICIPACIONES 2020	APOYO PARA EL FOMENTO AL COMERCIO Y DESARROLLO EMPRESARIAL 2020	FEDERAL	33.38	5,105,659	4,819,674	2,663,699	2,130,934
1522420	FONDO DE ISR PARTICIPABLE SOBRE SERVIDORES PUBLICOS ESTATALES 2020	APOYO PARA EL FOMENTO AL COMERCIO Y DESARROLLO EMPRESARIAL 2020	FEDERAL	0.00	0	120,270	89,051	31,203
1522420	FONDO DE ISR PARTICIPABLE SOBRE SERVIDORES PUBLICOS ESTATALES 2020		ESTATAL	0.00	0	0	0	0
2555820	REASIGNACIONES DE RECURSOS FEDERALES SECRETARIA DE ECONOMIA 2020		FEDERAL	0.00	0	0	0	0

GOBIERNO DEL ESTADO DE CHIHUAHUA
SEGUIMIENTO A LA MATRIZ DE INDICADORES
del Mes de Agosto del 2020

Hoja No. 2 de 6
Fecha de Impresión 23/10/2020
FR2RRFP357

104-SECRETARÍA DE INNOVACIÓN Y DESARROLLO ECONÓMICO

1S050B1/E205T2 - APOYO PARA EL FOMENTO AL COMERCIO Y DESARROLLO EMPRESARIAL 2020 / ECONOMÍA, INNOVACIÓN, DESARROLLO SUSTENTABLE Y EQUILIBRIO REGIONAL - COMERCIO - DERECHOS HUMANOS E INCLUSIÓN SOCIAL

Referencia	Resumen Narrativo	Datos del Indicador					Avance de la Meta del Indicador					Medios de Verificación	Supuestos
		Nombre del Indicador / Descripción del Indicador	Método de Cálculo	Tipo / Dimensión / Frecuencia	Fórmula / Variables de la Fórmula	Unidad de Medida	Meta Reprogramada	Valor Logrado del Mes	Justificaciones Mensuales	Valor Logrado Acumulado	%		
FIN	Contribuir a incrementar la generación, crecimiento y competitividad de las y los empresarios de las micro, pequeñas y medianas empresas comerciales a través de acrecentar su esperanza de vida	-Variación porcentual de empresas del sector comercial registradas -Mide la variación porcentual de empresas del sector comercial registradas en el año actual con respecto al año anterior	VARIACION_POR CENTUAL	ESTRATEGICO	$((ESCRT / ESCRT1) - 1) * 100$	Empresas del sector comercial registradas	40,000	51,154		51,154	0.00	http://www.chihuahua.com.mx/pbr.aspx	Se cuenta con estabilidad económica en el país
			ANUAL	EFICACIA	ESCRT = Empresas del sector comercial registradas en el año actual ESCRT1 = Empresas del sector comercial registradas en el año anterior	Empresas del sector comercial registradas	40,000	51,154		51,154			
PROPOSITO	Las y los empresarios de las micro, pequeñas y medianas empresas comerciales acrecientan la esperanza de vida de sus empresas	-Porcentaje de empresas por cada 100 mil habitantes -Mide el porcentaje del número de empresas aperturadas por cada 100 mil habitantes con respecto a lo programado en el año actual	PORCENTUAL	ESTRATEGICO	$(EAT / EPT1) * 100$	Empresas aperturadas por cada 100 mil habitantes en el año actual	2,037	2,037		2,037	69.94	http://www.chihuahua.com.mx/pbr.aspx	Se cuenta con estabilidad económica en el estado
			ANUAL	EFICACIA	EAT = Empresas aperturadas por cada 100 mil habitantes en el año actual EPT1 = Empresas programadas por cada 100 mil habitantes en el año actual	Empresas aperturadas por cada 100 mil habitantes en el año actual	2,037	2,984		2,984			
Componente 001	Apoyos económicos para la consolidación de las Mipymes exportadoras en los mercados internacionales otorgados	-Variación porcentual del número de empresas de oferta exportable apoyadas -Mide la variación porcentual del número de empresas de oferta exportable apoyadas en el año actual con respecto al año anterior	VARIACION_POR CENTUAL	GESTION	$((EOEAT / EOEAT1) - 1) * 100$	Empresas de oferta exportable apoyadas	20	2		4	-91.84	http://www.chihuahua.com.mx/pbr.aspx	Las y los empresarios acuden a las oficinas de la SIDE a solicitar apoyos económicos
			ANUAL	EFICIENCIA	EOEAT = Empresas de oferta exportable apoyadas en el año actual EOEAT1 = Empresas de oferta exportable apoyadas en el año anterior	Empresas de oferta exportable apoyadas	15	49		49			

GOBIERNO DEL ESTADO DE CHIHUAHUA
SEGUIMIENTO A LA MATRIZ DE INDICADORES
del Mes de Agosto del 2020

Hoja No. 3 de 6
Fecha de Impresión 23/10/2020
FRBREP337

104-SECRETARÍA DE INNOVACIÓN Y DESARROLLO ECONÓMICO

1S05091/E2052 - APOYO PARA EL FOMENTO AL COMERCIO Y DESARROLLO EMPRESARIAL 2020 / ECONOMÍA, INNOVACIÓN, DESARROLLO SUSTENTABLE Y EQUILIBRIO REGIONAL - COMERCIO - DERECHOS HUMANOS E INCLUSIÓN SOCIAL

Referencia	Resumen Narrativo	Datos del Indicador				Formula / Variables de la Fórmula	Unidad de Medida	Meta Reprogramada	Avance de la Meta del Indicador			Medios de Verificación	Supuestos		
		Nombre del Indicador / Descripción del Indicador	Método de Cálculo	Tipo / Dimensión / Frecuencia					Valor Logrado del Mes	Justificaciones Mensuales	Valor Logrado Acumulado			%	
Componente C02	Certificados del Distintivo de Calidad "Chihuahua Market" brindados	-Variación porcentual de empresas chihuahuenses certificadas en el Estado con el distintivo de Calidad "Chihuahua Market"	VARIACION_POR ESTRATEGICO	CENTUAL	CALIDAD	$((NECCET/NECCET1)-1)*100$	Empresas chihuahuenses certificadas en el estado	200	0.00	5		11	-70.27	http://www.chihuahua.com.mx/pbr.aspx	Las y los empresarios del sector económico chihuahuense implementan los programas de calidad así mismo reúnen los requisitos para certificarse
				ANUAL		NECCET = Número de empresas chihuahuenses certificadas en el Estado con el distintivo de Calidad "Chihuahua Market" en el año actual	Empresas chihuahuenses certificadas en el estado	200		37		37			
		-Variación porcentual de derrama económica generada por empresas chihuahuenses certificadas	VARIACION_POR GESTION	CENTUAL	EFICIENCIA	$((DEGECCT/DEGECCT1)-1)*100$	Derrama económica generada por empresas chihuahuenses certificadas	5,000,000	0.00	10,000		180,000	-70.73	http://www.chihuahua.com.mx/pbr.aspx	
				ANUAL		DEGECCT = Derrama económica generada por empresas chihuahuenses certificadas en el año actual	Derrama económica generada por empresas chihuahuenses certificadas	5,000,000		615,000		615,000			
		-Variación porcentual de productos de empresas chihuahuenses certificadas en cadenas comerciales	VARIACION_POR GESTION	CENTUAL	CALIDAD	$((NFECCOCT/NFECCOCT1)-1)*100$	Productos de empresas chihuahuenses certificadas en cadenas comerciales	100	0.00	0	Derivado por la pandemia del COVID-19, en este mes de agosto se modificó la organización de actividades referente a las negociaciones de cierre de contratos para distribuir productos que cuenten con el distintivo Chihuahua Market.	7	-93.20	http://www.chihuahua.com.mx/pbr.aspx	
				ANUAL		NFECCOCT = Número de productos de empresas chihuahuenses certificadas en cadenas comerciales en el año actual	Productos de empresas chihuahuenses certificadas en cadenas comerciales	100		103		103			
Componente C03	Servicios de asesorías para la eficiente gestión estratégica para la incursión en nuevos mercados nacionales en temas empresariales otorgados	-Variación porcentual del número de las y los empresarios de las MPymes comerciales asesorados	VARIACION_POR GESTION	CENTUAL	EFICIENCIA	$((EMCAT/EMCAT1)-1)*100$	Asesorías otorgadas	1,200	0.00	291		2,737	59.39	http://www.chihuahua.com.mx/pbr.aspx	Las y los empresarios acuden a las oficinas de la SIDE a solicitar asesorías en temas empresariales.
				ANUAL		EMCAT = Las y los empresarios de las MPymes comerciales asesorados en el año actual	Asesorías otorgadas	1,200		1,728		1,728			
Componente C04	Servicios para la creación de nuevas empresas brindados	-Variación porcentual de empresas aperturadas a través del SARE	VARIACION_POR GESTION	CENTUAL	EFICIENCIA	$((EAT/EAT1)-1)*100$	Empresas aperturadas a través del sare	2,222	0.00	288		1,167	-43.32	http://www.chihuahua.com.mx/pbr.aspx	Las y los emprendedores están interesados en constituir su empresa
				ANUAL		EAT = Empresas aperturadas a través del SARE en el año actual	Empresas aperturadas a través del sare	2,222		2,059		2,059			

GOBIERNO DEL ESTADO DE CHIHUAHUA
SEGUIMIENTO A LA MATRIZ DE INDICADORES
del Mes de Agosto del 2020

Hoja No. 4 de 6
Fecha de Impresión 23/10/2020
FRSRREP057

104-SECRETARIA DE INNOVACION Y DESARROLLO ECONOMICO

1S050B1E205T2 - APOYO PARA EL FOMENTO AL COMERCIO Y DESARROLLO EMPRESARIAL 2020 / ECONOMIA, INNOVACION, DESARROLLO SUSTENTABLE Y EQUILIBRIO REGIONAL - COMERCIO - DERECHOS HUMANOS E INCLUSION SOCIAL

Referencia	Resumen Narrativo	Datos del Indicador					Avance de la Meta del Indicador				Medios de Verificación	Supuestos	
		Nombre del Indicador / Descripción del Indicador	Método de Cálculo	Tipo / Dimensión / Frecuencia	Fórmula / Variables de la Fórmula	Unidad de Medida	Meta Reprogramada	Valor Logrado del Mes	Justificaciones Mensuales	Valor Logrado Acumulado			%
Actividad C0101	Promoción de los productos chihuahuenses en mercados internacionales	-Variación porcentual del monto de ventas de contratos realizados en ferias internacionales -Mde la variación porcentual del monto de ventas de contratos realizados en ferias internacionales en el año actual con respecto al año anterior	VARIACION POR GESTION CENTUAL	EFICIENCIA	ANUAL	$((MVCFTI/MVCFTI)-1)*100$ MVCFTI = Monto de ventas de contratos en ferias internacionales en el año actual	14,500,000	8,000,000		22,720,000	-38.92	http://www.chihuahua.com.mx/pbr.aspx	Las y los empresarios están interesados en la promoción de sus empresas y proporcionan información
						$(MVCFTI1 - MVCFTI) / MVCFTI * 100$ MVCFTI1 = Monto de ventas de contratos en ferias internacionales en el año anterior	14,500,000	37,200,000					
Actividad C0102	Vinculación para la capacitación focalizada en Comercio Exterior	-Variación porcentual del número de empresarios y empresarias capacitados en materia de oferta exportable -Mde la variación porcentual de empresarios y empresarias capacitados en materia de oferta exportable en el año actual con respecto al año anterior	VARIACION POR GESTION CENTUAL	EFICIENCIA	ANUAL	$((ECT/ECT)-1)*100$ ECT = Empresarios y empresarias capacitados en el año actual	110	100		510	126.67	http://www.chihuahua.com.mx/pbr.aspx	Las y los empresarios se interesan en recibir capacitación
						$(ECT1 - ECT) / ECT * 100$ ECT1 = Empresarios y empresarias capacitados en el año anterior	110	225					
Actividad C0103	Atención con asesorías para la comercialización en mercados internacionales	-Variación porcentual del número de asesorías otorgadas en temas de oferta exportable -Mde la variación porcentual del número de asesorías otorgadas en temas de oferta exportable en el año actual con respecto al año anterior	VARIACION POR GESTION CENTUAL	EFICIENCIA	ANUAL	$((AOTOET/AOTOET)-1)*100$ AOTOET = Asesorías otorgadas en temas de oferta exportable en el año actual	200	15		133	-28.11	http://www.chihuahua.com.mx/pbr.aspx	Las y los empresarios acuden a las oficinas de la SICE a solicitar asesorías
						$(AOTOET1 - AOTOET) / AOTOET * 100$ AOTOET1 = Asesorías otorgadas en temas de oferta exportable en el año anterior	129	165					
Actividad C0201	Validación del consultor de los proyectos para certificación de las empresas chihuahuenses	-Variación porcentual de proyectos validados para certificación de las empresas chihuahuenses -Mde la variación porcentual de proyectos validados para certificación de empresas chihuahuenses en el año actual con respecto al año anterior	VARIACION POR GESTION CENTUAL	EFICIENCIA	ANUAL	$((NPVCECT/NPVCECT)-1)*100$ NPVCECT = Número de proyectos validados para certificación de empresas chihuahuenses en el año actual	200	5		25	-87.68	http://www.chihuahua.com.mx/pbr.aspx	Las y los empresarios del sector económico cumplen con los lineamientos requeridos para certificarse
						$(NPVCECT1 - NPVCECT) / NPVCECT * 100$ NPVCECT1 = Número de proyectos validados para certificación de empresas chihuahuenses en el año anterior	200	203					
Actividad C0202	Revisión de solicitudes para certificación de empresas chihuahuenses	-Variación porcentual de solicitudes recibidas para certificación de empresas chihuahuenses -Mde la variación porcentual de solicitudes recibidas para certificación de empresas chihuahuenses en el año actual con respecto al año anterior	VARIACION POR GESTION CENTUAL	EFICIENCIA	ANUAL	$((NSRCECT/NSRCECT)-1)*100$ NSRCECT = Número de solicitudes recibidas para certificación de empresas chihuahuenses en el año actual	200	10		65	-70.93	http://www.chihuahua.com.mx/pbr.aspx	Las y los empresarios del sector económico presentan las solicitudes, documentos e información para certificarse
						$(NSRCECT1 - NSRCECT) / NSRCECT * 100$ NSRCECT1 = Número de solicitudes recibidas para certificación de empresas chihuahuenses en el año anterior	200	224					

GOBIERNO DEL ESTADO DE CHIHUAHUA
SEGUIMIENTO A LA MATRIZ DE INDICADORES
del Mes de Agosto del 2020

Hoja No. 5 de 6
Fecha de Impresión 23/10/2020
PRBRREP267

104.SECRETARIA DE INNOVACION Y DESARROLLO ECONOMICO

1S050B1E205T2 - APOYO PARA EL FOMENTO AL COMERCIO Y DESARROLLO EMPRESARIAL 2020 / ECONOMIA, INNOVACION, DESARROLLO SUSTENTABLE Y EQUILIBRIO REGIONAL - COMERCIO - DERECHOS HUMANOS E INCLUSION SOCIAL

Referencia	Resumen Narrativo	Datos del Indicador					Avance de la Meta del Indicador				Medios de Verificación	Supuestos			
		Nombre del Indicador / Descripción del Indicador	Método de Cálculo	Tipo / Dimensión / Frecuencia	Fórmula / Variables de la Fórmula	Unidad de Medida	Meta Reprogramada	Valor Logrado del Mes	Justificaciones Mensuales	Valor Logrado Acumulado			%		
Actividad C0301	Desarrollo de talento empresarial a emprendedores y MPyMES	-Variación porcentual del número de empresarios y empresarias capacitados -Mde la variación porcentual del número de empresarios y empresarias capacitados en temas empresariales en el año actual con respecto al año anterior	VARIACION_POR GESTION CENTUAL	EFICIENCIA	ANUAL	$((ECT/ECT1)-1)*100$ ECT = Empresarios y empresarias capacitados en temas empresariales en el año actual ECT1 = Empresarios y empresarias capacitados en temas empresariales en el año anterior	Empresarios y empresarias capacitados en temas empresariales	526	0.00	45	1,814	42.05	http://www.chihuahua.com.mx/pbr.aspx	Las y los empresarios asisten a las capacitaciones empresariales	
			Empresarios y empresarias capacitados en temas empresariales	526	1,277										
		-Variación porcentual del número de empresarias capacitadas -Mde la variación porcentual del número de empresarias capacitadas en temas empresariales en el año actual con respecto al año anterior	VARIACION_POR GESTION CENTUAL	EFICIENCIA	ANUAL	$((EMCT/EMCT1)-1)*100$ EMCT = Empresarias capacitadas en temas empresariales en el año actual EMCT1 = Empresarias capacitadas en temas empresariales en el año anterior	Empresarias capacitadas en temas empresariales	201	0.00	20	1,037	67.23			
			Empresarias capacitadas en temas empresariales	201	650										
		-Porcentaje de MPyMes comerciales impulsadas. -Mde el porcentaje de MPyMes comerciales impulsadas con respecto a las programadas en el año actual	PORCENTUAL	EFICIENCIA	ANUAL	$((MCT/MCPT1)*100)$ MCT = MPyMes comerciales impulsadas en el año actual. MCPT1 = MPyMes comerciales programadas en el año actual.	MPyMes comerciales impulsadas	110	100.00	0	0	0.00			En este mes de agosto se continua con los trámites administrativos correspondientes para poder impactar este indicador
			MPyMes comerciales programadas	110	110										
Actividad C0302	Realización y participación en ferias nacionales	-Variación porcentual del monto de ventas de contratos realizados en ferias nacionales -Mde la variación porcentual del monto de ventas de contratos realizados en ferias nacionales en el año actual con respecto al año anterior	VARIACION_POR GESTION CENTUAL	EFICIENCIA	ANUAL	$((MVCFNT/MVCFNT1)-1)*100$ MVCFNT = Monto de ventas de contratos en el año actual MVCFNT1 = Monto de ventas de contratos en el año anterior	monto de ventas de contratos	18,012,000	0.00	2,000,000	12,700,000	-32.60	http://www.chihuahua.com.mx/pbr.aspx	Las y los empresarios están interesados en participar y asistir a ferias	
			monto de ventas de contratos	18,012,000	18,900,000										
Actividad C0401	Constitución y/o modificación de Sociedades Cooperativas y Microindustriales	-Variación porcentual del número de sociedades cooperativas y microindustriales constituidas -Mde la variación porcentual de sociedades cooperativas y microindustriales constituidas en el año actual con respecto al año anterior	VARIACION_POR GESTION CENTUAL	EFICIENCIA	ANUAL	$((SCT/SCT1)-1)*100$ SCT = Sociedades cooperativas y microindustriales constituidas en el año actual SCT1 = Sociedades cooperativas y microindustriales constituidas en el año anterior	Sociedades cooperativas y microindustriales constituidas	52	0.00	3	11	-76.09	http://www.chihuahua.com.mx/pbr.aspx	Las y los empresarios acuden a las oficinas de la SIDE a solicitar los servicios de constitución y/o modificación de cooperativas y microindustrias	
			Sociedades cooperativas y microindustriales constituidas	52	46										
Actividad C0402	Gestión de registro de signos distintivos para productos y servicios chihuahuenses ante el IMPI	-Variación porcentual del número de registros de signos distintivos -Mde la variación porcentual del número de registros de signos distintivos en el año actual con respecto al año anterior	VARIACION_POR GESTION CENTUAL	EFICIENCIA	ANUAL	$((NRSDT/NRSDT1)-1)*100$ NRSDT = Número de registros de signos distintivos en el año actual NRSDT1 = Número de registros de signos distintivos en el año anterior	Registros de signos distintivos	170	0.00	20	102	-67.10	http://www.chihuahua.com.mx/pbr.aspx	Las y los empresarios están interesados en registrar la marca de sus productos	
			Registros de signos distintivos	170	310										

82

GOBIERNO DEL ESTADO DE CHIHUAHUA
SEGUIMIENTO A LA MATRIZ DE INDICADORES
del Mes de Agosto del 2020

Hoja No. 6 de 6
Fecha de Impresión 23/10/2020
FRBRREP367

104.SECRETARIA DE INNOVACION Y DESARROLLO ECONOMICO

1S050B1E205T2 - APOYO PARA EL FOMENTO AL COMERCIO Y DESARROLLO EMPRESARIAL 2020 / ECONOMIA, INNOVACION, DESARROLLO SUSTENTABLE Y EQUILIBRIO REGIONAL - COMERCIO - DERECHOS HUMANOS E INCLUSION SOCIAL

Referencia	Resumen Narrativo	Datos del Indicador				Avance de la Meta del Indicador					Medios de Verificación	Supuestos	
		Nombre del Indicador / Descripción del Indicador	Método de Cálculo	Tipo / Dimensión / Frecuencia	Fórmula / Variables de la Fórmula	Unidad de Medida	Meta Reprogramada	Valor Logrado del Mes	Justificaciones Mensuales	Valor Logrado Acumulado			%
Actividad C0403	Tramitación para el etiquetado de comercialización	-Variación porcentual del número de empresas apoyadas para el cumplimiento de etiquetado para la comercialización -Mde la variación porcentual del número de empresas apoyadas para el cumplimiento de etiquetado para la comercialización en el año actual con respecto al año anterior	VARIACION_POR GESTION CENTRAL	EFICIENCIA ANUAL	((EAECT/EAECT1)-1)*100 EAECT = Empresas apoyadas para el cumplimiento de etiquetado en el año actual EAECT1 = Empresas apoyadas para el cumplimiento de etiquetado en el año anterior	Empresas apoyadas para el cumplimiento de etiquetado	254.62					http://www.chihuahua.com.mx/pbr.aspx	Las y los empresarios acuden a las oficinas de la SIDE a solicitar los servicios para el cumplimiento de la norma para la comercialización de sus productos
							200	9			29		
Actividad C0404	Atención a las y los usuarios para la apertura de nuevas empresas a través del SARE	-Variación porcentual de usuarios y usuarias atendidos a través del SARE -Mde la variación porcentual de usuarios y usuarias atendidos a través del SARE en el año actual con respecto al año anterior	VARIACION_POR GESTION CENTRAL	EFICIENCIA ANUAL	((UAT/UAT1)-1)*100 UAT = Usuarios y usuarias atendidos en el año actual UAT1 = Usuarios y usuarias atendidos en el año anterior	Usuarios y usuarias atendidos	0.00					http://www.chihuahua.com.mx/pbr.aspx	Las y los emprendedores acuden a las oficinas de la SIDE a solicitar los servicios del SARE
							13,100	1,256			12,733		

Justificación de Diferencia de Avance con Respecto a las Metas Programadas

Responsable de Programa

M.A. Silvia Yolanda Román Saenz
Directora de Comercio

Titular de Dependencia

Ing. Alejandra de la Vega Arizpe
Secretaria de Innovación y Desarrollo Económico

GOBIERNO DEL ESTADO DE CHIHUAHUA
SEGUIMIENTO A LA MATRIZ DE INDICADORES
del Mes de Agosto del 2020

Hoja No. 1 de 4
Fecha de Impresión 23/10/2020
FRBRREP057

104-SECRETARÍA DE INNOVACIÓN Y DESARROLLO ECONÓMICO

2F09C1/E204T2 - FOMENTO A LA ACTIVIDAD MINERA MEDIANTE EL DESARROLLO SUSTENTABLE 2020 / ECONOMÍA, INNOVACIÓN, DESARROLLO SUSTENTABLE Y EQUILIBRIO REGIONAL - MINERÍA - DERECHOS HUMANOS E INCLUSIÓN SOCIAL

Definición del Programa	Beneficiarios				
	Población	Tipo	Mujeres	Hombres	Total
Impulsar el establecimiento así como el desarrollo de la competitividad de las y los empresarios y/o concesionarios del sector minero-metalúrgico a través de la asesoría, capacitación y financiamiento.	REFERENCIA	Las y los empresarios y/o concesionarios del sector minero - metalúrgico	450	1,050	1,500
	POSTERGADA	Las y los empresarios y/o concesionarios del sector minero - metalúrgico	160	375	535
	OBJETIVO	Las y los empresarios y/o concesionarios del sector minero - metalúrgico	245	570	815
	POTENCIAL	Las y los empresarios y/o concesionarios del sector minero - metalúrgico	405	945	1,350
Recursos del Programa					
	Presupuesto Autorizado	Presupuesto Modificado	Gasto	Variación Presupuesto Modificado vs Gasto	
	5,416,654	5,161,099	4,026,609	1,134,450	

Alineaciones

Alineación al Plan Nacional de Desarrollo

Alineación al Plan Estatal de Desarrollo

Eje	E2	Economía, Innovación, Desarrollo Sustentable y Equilibrio Regional
Tema	-	
Subtema	-	
Objetivo	01	Fortalecer la organización y el desarrollo de las capacidades de los sectores productivos del estado para promover un crecimiento sustentable con mejores ingresos para las y los chihuahuenses.
Estrategia	03	Fomentar la actividad minera, social y ambientalmente responsable.
Línea de Acción		

FUENTES DE FINANCIAMIENTO

Clave	Fuente	Origen	Porcentaje	Autorizado	Modificado	Gasto	Variación
1110120	RECURSOS DEL ESTADO 2020	ESTATAL	76.25	4,123,895	3,621,697	3,539,401	292,298
1219120	FINANCIAMIENTO INTERNO 2020	ESTATAL	0.00	0	12,000	12,000	0

OTRAS FUENTES DE FINANCIAMIENTO

Clave	Fuente	Programa	Origen	Porcentaje	Autorizado	Modificado	Gasto	Variación
1521620	FONDO GENERAL DE PARTICIPACIONES 2020		FEDERAL	0.00	0	0	0	0
1521620	FONDO GENERAL DE PARTICIPACIONES 2020	FOMENTO A LA ACTIVIDAD MINERA MEDIANTE EL DESARROLLO SUSTENTABLE 2020	FEDERAL	23.75	1,265,699	1,265,557	452,269	833,270
1522420	FONDO DE ISR PARTICIPABLE SOBRE SERVIDORES PUBLICOS ESTATALES 2020		ESTATAL	0.00	0	0	0	0
1522420	FONDO DE ISR PARTICIPABLE SOBRE SERVIDORES PUBLICOS ESTATALES 2020	FOMENTO A LA ACTIVIDAD MINERA MEDIANTE EL DESARROLLO SUSTENTABLE 2020	FEDERAL	0.00	0	41,745	22,821	18,924

GOBIERNO DEL ESTADO DE CHIHUAHUA
SEGUIMIENTO A LA MATRIZ DE INDICADORES
del Mes de Agosto del 2020

Hoja No. 2 de 4
Fecha de Impresión 23/10/2020
PRGRREP037

104-SECRETARÍA DE INNOVACIÓN Y DESARROLLO ECONOMICO

2F009C1/E204T2 - FOMENTO A LA ACTIVIDAD MINERA MEDIANTE EL DESARROLLO SUSTENTABLE 2020 / ECONOMIA, INNOVACIÓN, DESARROLLO SUSTENTABLE Y EQUILIBRIO REGIONAL - MINERÍA - DERECHOS HUMANOS E INCLUSIÓN SOCIAL

Referencia	Resumen Narrativo	Datos del Indicador					Avance de la Meta del Indicador					Medios de Verificación	Supuestos	
		Nombre del Indicador / Descripción del Indicador	Método de Cálculo	Tipo / Dimensión / Frecuencia	Fórmula / Variables de la Fórmula	Unidad de Medida	Meta Reprogramada	Valor Logrado del Mes	Justificaciones Mensuales	Valor Logrado Acumulado	%			
FIN	Contribuir a fortalecer la organización y el desarrollo de la capacidad del sector minero para promover un desarrollo sustentable, a través del desarrollo de la competitividad de las y los empresarios y/o concesionarios del sector minero-metalúrgico	-Variación porcentual de la producción minera en el estado -Mide la variación porcentual de la producción minera del estado en el año actual con respecto al año anterior	VARIACION_POR CENTUAL	ESTRATEGICO EFICACIA ANUAL	$((PMT/PMT1)-1)*100$ PMT = Producción minera de empresas por municipio en el año actual PMT1 = Producción minera de empresas por municipio en el año anterior	Producción minera de empresas en dólares americanos	0.00	1,950,000,000	160,000,000	El dato del valor de la producción minera es una cifra preliminar, ya que el cierre del INEGI es posterior al cierre del seguimiento mensual en el módulo del sistema hacendario PIR/SED.	1,050,000,000	-44.10	http://www.chihuahua.com.mx/pbr/asp	Las y los empresarios y/o concesionarios del sector minero-metalúrgico cuentan con estabilidad económica en el país y facilitan la información de producción
							1,950,000,000	1,950,000,000	1,650,000,000					
PROPOSITO	Las y los empresarios y/o concesionarios del sector minero-metalúrgico desarrollan su competitividad	-Variación porcentual del monto de inversión en los proyectos por las empresas en los municipios -Mide la variación porcentual del monto de inversión de los proyectos realizados por las empresas en los municipios en el año actual con respecto al año anterior	VARIACION_POR CENTUAL	ESTRATEGICO EFICACIA ANUAL	$((TMT/TMT1)-1)*100$ TMT = Monto de inversión en los proyectos realizados por las empresas en los municipios en el año actual TMT1 = Monto de inversión en los proyectos realizados por las empresas en los municipios en el año anterior	Monto de inversión en dólares americanos	4.00	254,800,000	5,000,000		90,000,000	-63.27	http://www.chihuahua.com.mx/pbr/asp	Las y los empresarios y/o concesionarios del sector minero-metalúrgico cuentan con estabilidad económica en el estado y facilitan la información de inversión
							245,000,000	245,000,000	245,000,000					
Componente C01	Financiamiento a las y los empresarios y/o concesionarios del sector minero-metalúrgico del estado otorgado	-Variación porcentual del monto de financiamiento entregado a empresas y/o concesionarios mineros -Mide la variación porcentual del monto de financiamiento para lograr la modernización y desarrollo entregado a empresas y/o concesionarios mineros en el año actual con respecto al año anterior	VARIACION_POR CENTUAL	ESTRATEGICO EFICACIA ANUAL	$((MFT/MFT1)-1)*100$ MFT = Monto de financiamiento entregado a empresas y/o concesionarios en el año actual MFT1 = Monto de financiamiento entregado a empresas y/o concesionarios en el año anterior	Monto de financiamiento	75.00	1,013,523	195,000		395,000	-31.80	http://www.chihuahua.com.mx/pbr/asp	Las y los empresarios y/o concesionarios del sector minero-metalúrgico están interesados, reúnen los requisitos de las reglas de operación y son candidatos, así mismo presentan solicitud
							579,156	579,156	579,156					
Componente C02	Capacitación a las y los empresarios y/o concesionarios del sector minero-metalúrgico en el estado brindada	-Variación porcentual de empresas y/o concesionarios mineros capacitados -Mide la variación porcentual de empresas y/o concesionarios mineros establecidos en el estado que son capacitados en el año actual con respecto al año anterior	VARIACION_POR CENTUAL	ESTRATEGICO EFICACIA ANUAL	$((EMCT/EMCT1)-1)*100$ EMCT = Empresas y/o concesionarios mineros capacitados en el año actual EMCT1 = Empresas y/o concesionarios mineros capacitados en el año anterior	Empresas y/o concesionarios mineros	22.87	257	20		65	-54.55	http://www.chihuahua.com.mx/pbr/asp	Las y los empresarios y/o concesionarios del sector minero-metalúrgico están interesados y participan en los cursos de capacitación
							209	209	209					
Componente C03	Servicios de asesoría técnica y legal a las y los empresarios y/o concesionarios del sector minero-metalúrgico en el estado otorgados	-Variación porcentual de empresas y/o concesionarios mineros que recibieron asesorías técnica y legal -Mide la variación porcentual de empresas y/o concesionarios mineros establecidos en el estado que recibieron asesorías técnica y legal en el año actual con respecto al año anterior	VARIACION_POR CENTUAL	ESTRATEGICO EFICACIA ANUAL	$((EMRAIT/EMRAIT1)-1)*100$ EMRAIT = Empresas y/o concesionarios mineros que recibieron asesorías técnicas y legales en el año actual EMRAIT1 = Empresas y/o concesionarios mineros que recibieron asesorías técnicas y legales en el año anterior	Empresas y/o concesionarios mineros	-11.00	560	42		331	-46.44	http://www.chihuahua.com.mx/pbr/asp	Las y los empresarios y/o concesionarios del sector minero-metalúrgico solicitan asesorías técnicas y legales
							618	618	618					
Actividad C0101	Revisión de factibilidad del proyecto de financiamiento	-Variación porcentual de solicitudes validadas de financiamiento a empresas y/o concesionarios mineros -Mide la variación porcentual de solicitudes validadas de financiamiento a empresas y/o concesionarios mineros en el año actual con respecto al año anterior	VARIACION_POR CENTUAL	GESTION EFICACIA ANUAL	$((SVT/SVT1)-1)*100$ SVT = Solicitudes validadas de financiamiento a empresas y/o concesionarios en el año actual SVT1 = Solicitudes validadas de financiamiento a empresas y/o concesionarios en el año anterior	Solicitudes validadas	-27.27	8	1		6	-27.27	http://www.chihuahua.com.mx/pbr/asp	Las y los empresarios y/o concesionarios del sector minero-metalúrgico solicitan financiamiento
							11	11	11					

GOBIERNO DEL ESTADO DE CHIHUAHUA
SEGUIMIENTO A LA MATRIZ DE INDICADORES
del Mes de Agosto del 2020

Hoja No. 3 de 4
Fecha de Impresión 23/10/2020
FRBRREP357

104-SECRETARÍA DE INNOVACIÓN Y DESARROLLO ECONÓMICO

2F009C1/E204T2 - FOMENTO A LA ACTIVIDAD MINERA MEDIANTE EL DESARROLLO SUSTENTABLE 2020 / ECONOMÍA, INNOVACIÓN, DESARROLLO SUSTENTABLE Y EQUILIBRIO REGIONAL - MINERÍA - DERECHOS HUMANOS E INCLUSIÓN SOCIAL

Referencia	Resumen Narrativo	Datos del Indicador				Unidad de Medida	Meta Reprogramada	Avance de la Meta del Indicador				Medios de Verificación	Supuestos	
		Nombre del Indicador / Descripción del Indicador	Método de Cálculo	Tipo / Dimensión / Frecuencia	Fórmula / Variables de la Fórmula			Valor Logrado del Mes	Justificaciones Mensuales	Valor Logrado Acumulado	%			
Actividad C0102	Promoción del fondo de financiamiento	-Variación porcentual de solicitudes recibidas de financiamiento de empresas y/o concesionarios mineros	VARIACION POR GESTION CENTRAL	EFICIENCIA	$((SRT/SRT1)-1)*100$ SRT = Solicitudes recibidas de financiamiento de empresas y/o concesionarios en el año actual SRT1 = Solicitudes recibidas de financiamiento de empresas y/o concesionarios en el año anterior	Solicitudes recibidas	-27.27	8	1	8	-27.27	http://www.chihuahua.com.mx/pbr.aspx	Las instituciones crediticias cuentan con suficiencia presupuestal para los financiamientos	
			ANUAL	11	11	11								
Actividad C0201	Realización de cursos de capacitación	-Variación porcentual de empresas y/o concesionarios mineros establecidos en el Estado que son apoyadas con cursos de capacitación	VARIACION POR GESTION CENTRAL	EFICIENCIA	$((EACCT/EACCT1)-1)*100$ EACCT = Empresas y/o concesionarios mineros establecidos en el Estado que son apoyadas con cursos de capacitación en el año actual EACCT1 = Empresas y/o concesionarios mineros establecidos en el Estado que son apoyadas con cursos de capacitación en el año anterior	Empresas y/o concesionario s mineros	22.97	257	20	95	-54.55	http://www.chihuahua.com.mx/pbr.aspx	Las y los empresarios y/o concesionarios del sector minero-metalúrgico están interesados y participan en cursos de capacitación	
			ANUAL	209	209	209								
Actividad C0202	Detección de necesidades de capacitación	-Variación porcentual de cursos de capacitación	VARIACION POR GESTION CENTRAL	EFICIENCIA	$((CCT/CCT1)-1)*100$ CCT = Cursos de capacitación en el año actual CCT1 = Cursos de capacitación en el año anterior	Cursos de capacitación	0.00	11	4	13	18.18	http://www.chihuahua.com.mx/pbr.aspx	Las y los empresarios y/o concesionarios del sector minero-metalúrgico brindan información para detectar necesidades de capacitación	
			ANUAL	11	11	11								
Actividad C0301	Atención legal a las y los empresarios y/o concesionarios del sector minero-metalúrgico del estado	-Variación porcentual de asesoría legal a empresas y/o concesionarios mineros	VARIACION POR GESTION CENTRAL	EFICIENCIA	$((EMALT/EMALT1)-1)*100$ EMALT = Empresas y/o concesionarios mineros establecidos en el Estado que recibieron asesoría legal integral en el año actual EMALT1 = Empresas y/o concesionarios mineros establecidos en el Estado que recibieron asesoría legal integral en el año anterior	Empresas y/o concesionario s mineros	4.84	195	11	99	-46.77	www.chihuahua.com.mx/pbr.aspx	Las y los empresarios y/o concesionarios del sector minero-metalúrgico solicitan asesoría legal	
			ANUAL	185	185	185								
		-Variación porcentual de asesoría legal a empresarias y/o concesionarias mineras	VARIACION POR GESTION CENTRAL	EFICIENCIA	$((EMALMT/EMALMT1)-1)*100$ EMALMT = Empresarias y/o concesionarias mineras establecidas en el estado que recibieron asesoría legal integral en el año actual EMALMT1 = Empresarias y/o concesionarias mineras establecidas en el estado que recibieron asesoría legal integral en el año anterior	Empresarias y/o concesionario s mineras	0.00	12	1	8	12	-33.33	http://www.chihuahua.com.mx/pbr.aspx	
			ANUAL	12	12	12								
Actividad C0302	Análisis de muestras minerales	-Variación porcentual de análisis de muestras de minerales a empresas y/o concesionarios mineros	VARIACION POR GESTION CENTRAL	EFICIENCIA	$((EMAMT/EMAMT1)-1)*100$ EMAMT = Empresas y/o concesionarios mineros establecidos en el Estado a los que se apoyaron con análisis de muestras de minerales en el año actual EMAMT1 = Empresas y/o concesionarios mineros establecidos en el Estado a los que se apoyaron con análisis de muestras de minerales en el año anterior	Empresas y/o concesionario s mineros	20.00	30	5	14	-44.00	http://www.chihuahua.com.mx/pbr.aspx	Las y los empresarios y/o concesionarios del sector minero-metalúrgico solicitan análisis de muestras minerales	
			ANUAL	25	25	25								
Actividad C0303	Atención a las y los empresarios y/o concesionarios del sector minero-metalúrgico así como visitas técnicas a los yacimientos	-Variación porcentual de atención y visitas técnicas a empresas y/o concesionarios mineros	VARIACION POR GESTION CENTRAL	EFICIENCIA	$((EMVATT/EMVATT1)-1)*100$ EMVATT = Empresas y/o concesionarios mineros establecidos en el Estado a las que se realizaron visitas y asesorías técnicas en el año actual EMVATT1 = Empresas y/o concesionarios mineros establecidos en el Estado a las que se realizaron visitas y asesorías técnicas en el año anterior	Empresas y/o concesionario s mineros	-20.76	313	25	210	-46.84	http://www.chihuahua.com.mx/pbr.aspx	Las y los empresarios y/o concesionarios del sector minero-metalúrgico presentan solicitudes para visitas técnicas	
			ANUAL	395	395	395								

GOBIERNO DEL ESTADO DE CHIHUAHUA
SEGUIMIENTO A LA MATRIZ DE INDICADORES
del Mes de Agosto del 2020

Hoja No. 4 de 4
Fecha de Impresión 23/10/2020
PRBRREP057

104.SECRETARÍA DE INNOVACIÓN Y DESARROLLO ECONÓMICO

2F009C1VE204T2 - FOMENTO A LA ACTIVIDAD MINERA MEDIANTE EL DESARROLLO SUSTENTABLE 2020 / ECONOMÍA, INNOVACIÓN, DESARROLLO SUSTENTABLE Y EQUILIBRIO REGIONAL - MINERÍA - DERECHOS HUMANOS E INCLUSIÓN SOCIAL

Justificación de Diferencia de Avances con Respecto a las Metas Programadas

Título de Dependencia

Ing. Alejandra de la Vega Arizpe
Secretaría de Innovación y Desarrollo Económico

GOBIERNO DEL ESTADO DE CHIHUAHUA
SEGUIMIENTO A LA MATRIZ DE INDICADORES
del Mes de Agosto del 2020

Hoja No. 1 de 7
Fecha de Impresión 23/10/2020
FRBRREP367

104-SECRETARIA DE INNOVACION Y DESARROLLO ECONOMICO

2F011C1/E206T2 - FOMENTO Y DESARROLLO TURISTICO 2020 / ECONOMIA, INNOVACION, DESARROLLO SUSTENTABLE Y EQUILIBRIO REGIONAL - TURISMO - DERECHOS HUMANOS E INCLUSION SOCIAL

Definición del Programa	Beneficiarios				
	Población	Tipo	Mujeras	Hombres	Total
Fortalecer y estimular el desarrollo turístico en el estado, a través de eventos, promoción, certificaciones, capacitación, así como proyectos para las y los prestadores de servicios turísticos en el estado	REFERENCIA	Las y los prestadores de servicios turísticos	840	1,259	2,099
	POTENCIAL	Las y los prestadores de servicios turísticos	840	1,259	2,099
	POSTERGADA	Las y los prestadores de servicios turísticos	129	193	322
	OBJETIVO	Las y los prestadores de servicios turísticos en el estado	711	1,066	1,777
Recursos del Programa					
	Presupuesto Autorizado	Presupuesto Modificado	Gasto	Variación Presupuesto Modificado vs Gasto	
	15,995,402	14,381,858	4,644,013	9,737,845	

Alineaciones

Alineación al Plan Nacional de Desarrollo

Alineación al Plan Estatal de Desarrollo

Eje	E2	Economía, Innovación, Desarrollo Sustentable y Equilibrio Regional
Tema	--	
Subtema	--	
Objetivo	08	Fortalecer el desarrollo turístico del estado de Chihuahua para incrementar de forma sustentable la derrama económica de este sector en el estado.
Estrategia	02	Mejorar la oferta de productos turísticos sustentables y diversificados con infraestructura consolidada y servicios de calidad.
Línea de Acción		

FUENTES DE FINANCIAMIENTO

Clave	Fuente	Origen	Porcentaje	Autorizado	Modificado	Gasto	Variación
1110120	RECURSOS DEL ESTADO 2020	ESTATAL	63.74	10,195,904	8,143,680	1,031,958	7,111,722
1219120	FINANCIAMIENTO INTERNO 2020	ESTATAL	0.00	0	117,080	117,080	0

OTRAS FUENTES DE FINANCIAMIENTO

Clave	Fuente	Programa	Origen	Porcentaje	Autorizado	Modificado	Gasto	Variación
1521620	FONDO GENERAL DE PARTICIPACIONES 2020		FEDERAL	0.00	0	0	0	0
1521620	FONDO GENERAL DE PARTICIPACIONES 2020	FOMENTO Y DESARROLLO TURISTICO 2020	FEDERAL	36.26	5,799,498	5,869,304	3,374,318	2,494,986
1522420	FONDO DE ISR PARTICIPABLE SOBRE SERVIDORES PUBLICOS ESTATALES 2020		ESTATAL	0.00	0	0	0	0
1522420	FONDO DE ISR PARTICIPABLE SOBRE SERVIDORES PUBLICOS ESTATALES 2020	FOMENTO Y DESARROLLO TURISTICO 2020	FEDERAL	0.00	0	251,794	120,857	131,136

GOBIERNO DEL ESTADO DE CHIHUAHUA
SEGUIMIENTO A LA MATRIZ DE INDICADORES
del Mes de Agosto del 2020

Hoja No. 2 de 7
Fecha de Impresión 23/10/2020
FRBRREP367

104-SECRETARIA DE INNOVACION Y DESARROLLO ECONOMICO

2F011C1/E206T2 - FOMENTO Y DESARROLLO TURISTICO 2020 / ECONOMIA, INNOVACION, DESARROLLO SUSTENTABLE Y EQUILIBRIO REGIONAL - TURISMO - DERECHOS HUMANOS E INCLUSION SOCIAL

Referencia	Resumen Narrativo	Datos del Indicador				Unidad de Medida	Meta Reprogramada	Avance de la Meta del Indicador			Medios de Verificación	Supuestos
		Nombre del Indicador / Descripción del Indicador	Método de Cálculo	Tipo / Dimensión / Frecuencia	Fórmula / Variables de la Fórmula			Valor Logrado del Mes	Justificaciones Mensuales	Valor Logrado Acumulado		
FIN	Contribuir a fortalecer el desarrollo turístico del estado de Chihuahua para incrementar de forma sustentable la derrama económica de este sector en el estado a través de la competitividad de las y los prestadores de servicios turísticos en el estado	-Variación porcentual de la derrama económica del sector turístico -Mide la variación porcentual de la derrama económica generada en el año actual por el desarrollo de los productos turísticos del estado con respecto al año anterior	VARIACION_PORCENTUAL	ESTRATEGICO	$((DESTT/DESTT1)-1)*100$		0.00					
				EFICACIA	DESTT = Derrama económica del sector turístico en el año actual	Derrama económica	12,664,284,712	448,276,769			3,985,392,613	-68.53
				ANUAL	DESTT1 = Derrama económica del sector turístico en el año anterior	Derrama económica	12,664,284,712	12,664,284,712				
PROPOSITO	Las y los prestadores de servicios turísticos en el estado incrementan su competitividad	-Variación porcentual de la afluencia turística -Mide la variación porcentual de la afluencia de turistas estatales, nacionales y extranjeros en el año actual con respecto al año anterior	VARIACION_PORCENTUAL	ESTRATEGICO	$((ATT/ATT1)-1)*100$		0.00					
				EFICACIA	ATT = Afluencia turística en el año actual	Afluencia turística	8,050,328	286,315			2,434,395	-69.76
				ANUAL	ATT1 = Afluencia turística en el año anterior	Afluencia turística	8,050,328	8,050,328				
Componente C01	Eventos turísticos competitivos para mujeres y hombres realizados	-Variación porcentual anual de la derrama generada en los eventos realizados -Mide la variación porcentual anual de la derrama generada en los eventos realizados en el año actual con respecto al año anterior	VARIACION_PORCENTUAL	ESTRATEGICO	$((DET/DET1)-1)*100$		-11.67					
				EFICACIA	DET = Derrama económica en el año actual	Derrama económica	151,319,438	0	Los eventos programados durante el mes de agosto fueron pospuestos, derivado por la pandemia del COVID-19.		17,391,105	-89.85
				ANUAL	DET1 = Derrama económica en el año anterior	Derrama económica	171,319,438	171,319,438				
Componente C02	Material promocional de destinos y atractivos turísticos otorgado	-Variación porcentual del número de folletos turísticos en el Estado -Mide la variación porcentual del número de folletos turísticos en el año actual con respecto al año anterior	VARIACION_PORCENTUAL	ESTRATEGICO	$((FT/FT1)-1)*100$		-5.45					
				EFICACIA	FT = Folletos turísticos en el año actual	Folletos turísticos	135,000	2,000			30,000	-78.99
				ANUAL	FT1 = Folletos turísticos en el año anterior	Folletos turísticos	142,780	142,780				
Componente C03	Certificados del Distintivo "H", "M", "punto limpio" y "sellos especializados" brindados	-Variación porcentual de empresas de servicios turísticos certificadas en el Estado con el distintivo "H", "M", "punto limpio" y "sellos especializados" -Mide la variación porcentual de empresas de servicios turísticos certificadas en el Estado con el distintivo "H", "M", "punto limpio" y "sellos especializados" en el año actual con respecto al año anterior.	VARIACION_PORCENTUAL	ESTRATEGICO	$((ESTCEDT/ESTCEDT1)-1)*100$		-50.82					
				EFICACIA	ESTCEDT = Empresas de servicios turísticos certificadas en el Estado con el distintivo "H", "M", "punto limpio" y "sellos especializados" en el año actual	Empresas de servicios turísticos certificadas	30	0	En este mes de agosto se continúa con el proceso de validación de proyectos para certificación de empresas turísticas.		13	-78.69
				ANUAL	ESTCEDT1 = Empresas de servicios turísticos certificadas en el Estado con el distintivo "H", "M", "punto limpio" y "sellos especializados" en el año anterior	Empresas de servicios turísticos certificadas	61	61				

GOBIERNO DEL ESTADO DE CHIHUAHUA
SEGUIMIENTO A LA MATRIZ DE INDICADORES
del Mes de Agosto del 2020

104-SECRETARIA DE INNOVACION Y DESARROLLO ECONOMICO

ZF011C1/E206T2 - FOMENTO Y DESARROLLO TURISTICO 2020 / ECONOMIA, INNOVACION, DESARROLLO SUSTENTABLE Y EQUILIBRIO REGIONAL - TURISMO - DERECHOS HUMANOS E INCLUSION SOCIAL

Referencia	Resumen Narrativo	Datos del Indicador						Avance de la Meta del Indicador				Medios de Verificación	Supuestos		
		Nombre del Indicador / Descripción del Indicador	Método de Cálculo	Tipo / Dimensión / Frecuencia	Fórmula / Variables de la Fórmula	Unidad de Medida	Meta Reprogramada	Valor Logrado del Mes	Justificaciones Mensuales	Valor Logrado Acumulado	%				
Componente C04	Capacitación a las y los empleados de las empresas turísticas otorgada	-Variación porcentual de las y los empleados de las empresas turísticas capacitadas durante los cursos y talleres -Mide la variación porcentual de las y los empleados de las empresas turísticas capacitados mediante los cursos y talleres impartidos en el año actual con respecto al año anterior	VARACION_POR CENTUAL	ESTRATEGICO	$((NEETCT/NEETCT1)-1)*100$	Las y los empleados de las empresas turísticas	-63.01								
				EFICACIA	NEETCT = Número de las y los empleados de las empresas turísticas capacitados mediante los cursos y talleres impartidos en el año actual	Las y los empleados de las empresas turísticas	2,050	357			3,671	-33.76	http://www.chihuahua.com.mx/pbr.aspx	Las y los prestadores de servicios turísticos acuden a capacitación y aplican lo aprendido.	
				ANUAL	NEETCT1 = Número de las y los empleados de las empresas turísticas capacitados mediante los cursos y talleres impartidos en el año anterior	Las y los empleados de las empresas turísticas	5,542	5,542			5,542				
		-Variación porcentual de las y los prestadores de servicios turísticos con entrenamiento en materia de prevención de trata de personas -Mide la variación porcentual anual de las y los prestadores de servicios turísticos con entrenamiento en materia de prevención de trata de personas en el año actual con respecto al año anterior	VARACION_POR CENTUAL	ESTRATEGICO	$((NPSTEPTPT/NPSTEPTPT1)-1)*100$	Las y los prestadores de servicios turísticos	-23.08								
				EFICACIA	NPSTEPTPT = Número de las y los prestadores de servicios turísticos con entrenamiento en materia de prevención de trata de personas en el año actual	Las y los prestadores de servicios turísticos	50	0	Se Isenían programados dos cursos de capacitación para prevención de trata de personas durante el cuarto trimestre del 2020, aun así, se llevó a cabo la impartición de un curso en el mes de febrero capacitando a 16 prestadores de servicios turísticos.		16	-75.38	http://www.chihuahua.com.mx/pbr.aspx		
				ANUAL	NPSTEPTPT1 = Número de las y los prestadores de servicios turísticos con entrenamiento en materia de prevención de trata de personas en el año anterior	Las y los prestadores de servicios turísticos	65	65			65				
-Variación porcentual de mujeres emprendedoras turísticas capacitadas -Mide la variación porcentual de mujeres emprendedoras turísticas capacitadas en el año actual con respecto al año anterior	VARACION_POR CENTUAL	GESTION	$((METCT/METCT1)-1)*100$	Mujeres emprendedoras turísticas	13.64										
		EFICIENCIA	METCT = Mujeres emprendedoras turísticas capacitadas en el año actual	Mujeres emprendedoras turísticas	50	0	La impartición de 2 cursos de capacitación para empoderamiento para las mujeres de miqmes turísticas, están programados a partir del tercer y cuarto trimestre en el año 2020.		0	-100.00	http://www.chihuahua.com.mx/pbr.aspx				
		ANUAL	METCT1 = Mujeres emprendedoras turísticas capacitadas en el año anterior	Mujeres emprendedoras turísticas	44	44			44						
Componente C05	Proyectos de desarrollo turístico en el estado validados.	-Porcentaje de los proyectos turísticos validados -Mide el porcentaje de los proyectos turísticos validados con respecto a los programados en el año actual	PORCENTUAL	GESTION	$(PTVT/PTPT1)*100$	Proyectos turísticos validados	100.00								
				EFICIENCIA	PTVT = Proyectos turísticos validados en el año actual	Proyectos turísticos validados	15	0	En este mes de agosto se está con la logística del proyecto de señalética turística de los tres pueblos mágicos de Creel, Balopilas y Casas Grandes.		0	0.00	www.chihuahua.com.mx/pbr.aspx	Las y los prestadores de servicios turísticos y el personal de las presidencias municipales presentan proyectos de desarrollo turístico.	
				ANUAL	PTPT1 = Proyectos turísticos programados en el año actual	Proyectos turísticos programados	15	15			15				

GOBIERNO DEL ESTADO DE CHIHUAHUA
SEGUIMIENTO A LA MATRIZ DE INDICADORES
del Mes de Agosto del 2020

104-SECRETARIA DE INNOVACION Y DESARROLLO ECONOMICO

2F011C1/E205T2 - FOMENTO Y DESARROLLO TURISTICO 2020 / ECONOMIA, INNOVACION, DESARROLLO SUSTENTABLE Y EQUILIBRIO REGIONAL - TURISMO - DERECHOS HUMANOS E INCLUSION SOCIAL

Referencia	Resumen Narrativo	Datos del Indicador				Unidad de Medida	Meta Reprogramada	Avance de la Meta del Indicador			Medios de Verificación	Supuestos				
		Nombre del Indicador / Descripción del Indicador	Método de Cálculo	Tipo / Dimensión / Frecuencia	Fórmula / Variables de la Fórmula			Valor Logrado del Mes	Justificaciones Mensuales	Valor Logrado Acumulado			%			
Actividad C0101	Implementación de eventos turísticos, así como el Festival Internacional de Turismo de Aventura FITA	-Variación porcentual de la derrama generada en los eventos turísticos así como el Festival Internacional de Turismo de Aventura FITA -Mide la variación porcentual de la derrama económica generada en los eventos turísticos, así como el Festival Internacional de Turismo de Aventura FITA en el año actual con respecto al año anterior	VARIACION_POR GESTION CENTUAL	EFICIENCIA	ANUAL	$((DEGEFT/DEGEFT1) - 1) * 100$ DEGEFT = Derrama económica generada por los eventos turísticos, así como el Festival Internacional de Turismo de Aventura FITA en el año actual DEGEFT1 = Derrama económica generada por los eventos turísticos, así como el Festival Internacional de Turismo de Aventura FITA en el año anterior	Derrama económica	-11.67	151,319,438	0	Los eventos programados durante el mes de agosto fueron postpuestos, derivado por la pandemia del COVID -19.	17,391,105	-89.85	http://www.chihuahua.com.mx/pbr.aspx	Las y los participantes acuden a los eventos turísticos	
			VARIACION_POR GESTION CENTUAL	EFICIENCIA	ANUAL	$((PETFT/ PETFT1) - 1) * 100$ PETFT = Número de participantes en los eventos turísticos, así como el Festival Internacional de Turismo de Aventura FITA en el año actual	Derrama económica	-4.29	171,319,438	171,319,438	2,980	En el mes de agosto se reporta sin ningún evento realizado derivado por la pandemia del COVID -19.	-91.47			http://www.chihuahua.com.mx/pbr.aspx
			VARIACION_POR GESTION CENTUAL	EFICIENCIA	ANUAL	$((PETFT/ PETFT1) - 1) * 100$ PETFT1 = Número de participantes en los eventos turísticos, así como el Festival Internacional de Turismo de Aventura FITA en el año anterior	Participantes en los eventos turísticos así como el Festival Internacional de Turismo de Aventura FITA		33,435	0	2,980					
			VARIACION_POR GESTION CENTUAL	EFICIENCIA	ANUAL	$((PETFT/ PETFT1) - 1) * 100$ PETFT1 = Número de participantes en los eventos turísticos, así como el Festival Internacional de Turismo de Aventura FITA en el año anterior	Participantes en los eventos turísticos así como el Festival Internacional de Turismo de Aventura FITA		34,935	34,935	34,935					
Actividad C0102	Planeación de eventos y productos turísticos en el estado	-Porcentaje de estudios turísticos del sector turístico -Mide el porcentaje del número estudios turísticos realizados con respecto a los programados en el año actual	PORCENTUAL	GESTION	ANUAL	$(ETRT /ETPT1) * 100$ ETRT = Estudios turísticos realizados en el año actual ETPT1 = Estudios turísticos programados en el año actual	Estudios turísticos	100.00	1	0	La elaboración del estudio del sector turístico del Estado, está programada su terminación en el mes de diciembre del 2020.	0	0.00	http://www.chihuahua.com.mx/pbr.aspx	Las personas se interesan en los eventos y productos turísticos	
			VARIACION_POR GESTION CENTUAL	EFICIENCIA	ANUAL	$((EPTET/EPTET1) - 1) * 100$ EPTET = Eventos y productos turísticos en el estado en el año actual	Estudios turísticos	9.43	1	1	6	En el mes de agosto se reporta sin ningún evento realizado derivado por la pandemia del COVID -19.	-88.68			http://www.chihuahua.com.mx/pbr.aspx
			VARIACION_POR GESTION CENTUAL	EFICIENCIA	ANUAL	$((EPTET/EPTET1) - 1) * 100$ EPTET1 = Eventos y productos turísticos en el estado en el año anterior	Eventos y productos turísticos en el estado		58	0	6					
			VARIACION_POR GESTION CENTUAL	EFICIENCIA	ANUAL	$((EPTET/EPTET1) - 1) * 100$ EPTET1 = Eventos y productos turísticos en el estado en el año anterior	Eventos y productos turísticos en el estado		53	53	53					

GOBIERNO DEL ESTADO DE CHIHUAHUA
SEGUIMIENTO A LA MATRIZ DE INDICADORES
del Mes de Agosto del 2020

Hoja No. 5 de 7
Fecha de Impresión 23/10/2020
FRBRREP367

104-SECRETARIA DE INNOVACION Y DESARROLLO ECONOMICO

2F011C1/EZ06T2 - FOMENTO Y DESARROLLO TURISTICO 2020 / ECONOMIA, INNOVACION, DESARROLLO SUSTENTABLE Y EQUILIBRIO REGIONAL - TURISMO - DERECHOS HUMANOS E INCLUSION SOCIAL

Referencia	Resumen Narrativo	Datos del Indicador				Unidad de Medida	Meta Reprogramada	Avance de la Meta del Indicador				Medios de Verificación	Supuestos
		Nombre del Indicador / Descripción del Indicador	Método de Cálculo	Tipo / Dimensión / Frecuencia	Fórmula / Variables de la Fórmula			Valor Logrado del Mes	Justificaciones Mensuales	Valor Logrado Acumulado	%		
Actividad C0201	Elaboración del contenido de folletos, cartelas, mapas, postales, planos y programas institucionales de promoción turística	-Variación porcentual de elaboración del contenido de folletos, de cartelas, de mapas, de postales, de planos y de programas institucionales de promoción turística -Mide la variación porcentual de elaboración del contenido de folletos, de cartelas, de mapas, de postales, de planos y de programas institucionales de promoción turística en el año actual con respecto al año anterior	VARACION_POR GESTION CENTUAL	EFICIENCIA	ANUAL	$((ECPTT/ECPTT1)-1)*100$ ECPTT = Elaboración de contenidos de folletos, de cartelas, de mapas, de postales, de planos y de programas institucionales de promoción turística en el año actual ECPTT1 = Elaboración de contenidos de folletos, de cartelas, de mapas, de postales, de planos y de programas institucionales de promoción turística en el año anterior	Folletos turísticos	132,500	2,000	30,000	-78.54	http://www.chihuahua.com.mx/pbr.aspx	Se cuenta con la información turística para la elaboración de contenidos turísticos.
			VARACION_POR GESTION CENTUAL	EFICIENCIA	ANUAL	$((FTPTT/FTPTT1)-1)*100$ FTPTT = Folletos de trata de personas en el año actual FTPTT1 = Folletos de trata de personas en el año anterior	Folletos de trata de personas	2,500	0	0	-100.00	http://www.chihuahua.com.mx/pbr.aspx	La elaboración y reparto de 2500 folletos a 10 empresarias del sector turístico con temas de prevención de trata de personas, están programados en el tercer trimestre en el año 2020.
			VARACION_POR GESTION CENTUAL	EFICIENCIA	ANUAL	$((PAST/PAST1)-1)*100$ PAST = Personas apoyadas con solicitudes en el año actual PAST1 = Personas apoyadas con solicitudes en el año anterior	Personas apoyadas	1,300	174	1,333	-6.06	http://www.chihuahua.com.mx/pbr.aspx	Las personas, las y los empresarios turísticos, así como autoridad municipal, estatal y federal acuden a solicitar apoyo para promoción turística
			VARACION_POR GESTION CENTUAL	EFICIENCIA	ANUAL	$((MTHET/MTHET1)-1)*100$ MTHET = Módulos de información turística habilitados en el estado en el año actual MTHET1 = Módulos de información turística habilitados en el estado en el año anterior	Módulos de información turística habilitados en el estado	8	0	0	-100.00	http://www.chihuahua.com.mx/pbr.aspx	En el mes de agosto se inició con el proceso de firmas de los convenios de apoyo económico con los municipios de Ocampo, Moqui, Allende, Ojinaga, Guachochi, Jiménez, Madera, Guadalupe y Calvo, así como Julimes.
Actividad C0301	Validación de proyectos en la Plataforma de SECTUR para certificación de empresas turísticas	-Variación porcentual de proyectos validados en la Plataforma de SECTUR para certificación de empresas turísticas -Mide la variación porcentual de proyectos validados en la Plataforma de SECTUR para certificación de empresas turísticas en el año actual con respecto al año anterior	VARACION_POR GESTION CENTUAL	EFICIENCIA	ANUAL	$((PVPSCETT/PVPSCETT1)-1)*100$ PVPSCETT = Proyectos validados en la Plataforma de SECTUR para certificación de empresas turísticas en el año actual PVPSCETT1 = Proyectos validados en la Plataforma de SECTUR para certificación de empresas turísticas en el año anterior	Proyectos validados	4	2	11	175.00	http://www.chihuahua.com.mx/pbr.aspx	Las y los empresarios del sector turístico cumplen con los lineamientos requeridos para certificarse
			VARACION_POR GESTION CENTUAL	EFICIENCIA	ANUAL	$((SRCETT/SRCETT1)-1)*100$ SRCETT = Solicitudes recibidas para certificación de empresas turísticas en el año actual SRCETT1 = Solicitudes recibidas para certificación de empresas turísticas en el año anterior	Solicitudes recibidas	50	8	64	23.08	http://www.chihuahua.com.mx/pbr.aspx	Las y los empresarios del sector turístico presentan las solicitudes, documentos e información para certificarse
Actividad C0401	Atención a prestadores de servicios turísticos y autoridades municipales en la coordinación e implementación de los programas de capacitación	-Variación porcentual de personas atendidas referente a implementación de los programas de capacitación -Mide la variación porcentual anual de personas atendidas en relación a la coordinación e implementación de los programas de capacitación en el año actual con respecto al año anterior.	VARACION_POR GESTION CENTUAL	EFICIENCIA	ANUAL	$((PAT/PAT1)-1)*100$ PAT = Personas atendidas en el año actual PAT1 = Personas atendidas en el año anterior	Personas atendidas	1,200	160	1,084	84.35	http://www.chihuahua.com.mx/pbr.aspx	Las y los prestadores de servicios turísticos así como autoridades municipales acuden para asesorarse
			VARACION_POR GESTION CENTUAL	EFICIENCIA	ANUAL		Personas atendidas	588	588	588			

GOBIERNO DEL ESTADO DE CHIHUAHUA
SEGUIMIENTO A LA MATRIZ DE INDICADORES
del Mes de Agosto del 2020

104-SECRETARIA DE INNOVACION Y DESARROLLO ECONOMICO

2F011C1/E20512 - FOMENTO Y DESARROLLO TURISTICO 2020 / ECONOMIA, INNOVACION, DESARROLLO SUSTENTABLE Y EQUILIBRIO REGIONAL - TURISMO - DERECHOS HUMANOS E INCLUSION SOCIAL


Referencia	Resumen Narrativo	Datos del Indicador				Unidad de Medida	Meta Reprogramada	Avance de la Meta del Indicador			Medios de Verificación	Supuestos		
		Nombre del Indicador / Descripción del Indicador	Método de Cálculo	Tipo / Dimensión / Frecuencia	Fórmula / Variables de la Fórmula			Valor Logrado del Mes	Justificaciones Mensuales	Valor Logrado Acumulado			%	
Actividad C0402	Organización de cursos y talleres para guías de turistas, meseros, camaristas, recepcionistas, entre otros	-Variación porcentual de cursos y talleres impartidos. -Mide la variación porcentual anual de cursos y talleres para guías de turistas de meseros, camaristas, recepcionistas y similares en el año actual con respecto al año anterior	VARIACION_POR CENTUAL	GESTION EFICIENCIA	ANUAL	$((NOCT/NOCT1)-1)*100$ NOCT = Número de cursos de capacitación y talleres para guías de turistas de meseros, camaristas, recepcionistas y similares en el año actual. NOCT1 = Número de cursos de capacitación y talleres para guías de turistas de meseros, camaristas, recepcionistas y similares en el año anterior	Cursos de capacitación y talleres	-59.60	3		39	-80.30	http://www.chihuahua.com.mx/pbr.aspx Las y los prestadores de servicios turísticos están interesados en que sus empleados (os) se capaciten en materia de servicios turísticos	
			VARIACION_POR CENTUAL	GESTION EFICIENCIA	ANUAL	$((NCCPTPT/NCCPTPT1)-1)*100$ NCCPTPT = Número de cursos de capacitación en prevención de trata de personas en el año actual	Cursos de capacitación	0.00	0	Se tenían programados dos cursos de capacitación para prevención de trata de personas durante el cuarto trimestre del 2020, aun así, se llevó a cabo la impartición de un curso en el mes de febrero capacitando a 16 prestadores de servicios turísticos.	1	-50.00		http://www.chihuahua.com.mx/pbr.aspx
			VARIACION_POR CENTUAL	GESTION EFICIENCIA	ANUAL	$((NCCPTPT1/NCCPTPT1)-1)*100$ NCCPTPT1 = Número de cursos de capacitación en prevención de trata de personas en el año anterior	Cursos de capacitación	0.00	2		2			
			VARIACION_POR CENTUAL	GESTION EFICIENCIA	ANUAL	$((CCEVMITT/CCEVMITT1)-1)*100$ CCEVMITT = Cursos de capacitación para empoderamiento para las mujeres de mipymes turísticas en el año actual CCEVMITT1 = Cursos de capacitación para empoderamiento para las mujeres de mipymes turísticas en el año anterior	Cursos de capacitación	0.00	0	La impartición de 2 cursos de capacitación para empoderamiento para las mujeres de mipymes turísticas, están programados a partir del tercer y cuarto trimestre en el año 2020.	2	0		-100.00
Actividad C0501	Promoción para el otorgamiento de financiamiento turístico	-Variación porcentual de las y los prestadores de servicios turísticos orientados con las reglas de operación para el otorgamiento de financiamiento turístico -Mide la variación porcentual de las y los prestadores de servicios turísticos orientados con las reglas de operación para el otorgamiento de financiamiento turístico en el año actual con respecto al año anterior	VARIACION_POR CENTUAL	GESTION EFICIENCIA	ANUAL	$((PSTOT/PSTOT1)-1)*100$ PSTOT = Prestadores de servicios turísticos orientados para el otorgamiento de financiamiento turístico en el año actual PSTOT1 = Prestadores de servicios turísticos orientados para el otorgamiento de financiamiento turístico en el año anterior	Las y los prestadores de servicios turísticos Las y los prestadores de servicios turísticos	-78.26	2		537	133.48	www.chihuahua.com.mx/pbr.aspx Las y los prestadores de servicios turísticos están interesados en el programa para el otorgamiento de financiamiento turístico	
								230	230					
Actividad C0502	Planeación de infraestructura turística	-Porcentaje de atenciones brindadas para potencializar el desarrollo turístico -Mide el porcentaje de atenciones brindadas para potencializar el desarrollo turístico con respecto a las programadas en el año actual	PORCENTUAL	GESTION EFICIENCIA	ANUAL	$(ABPDT/APPDT1)*100$ ABPDT = Atenciones brindadas para potencializar el desarrollo turístico en el año actual APPDT1 = Atenciones programadas para potencializar el desarrollo turístico en el año actual	Atenciones brindadas para potencializar el desarrollo turístico Atenciones programadas para potencializar el desarrollo turístico	100.00	2		14	93.33	www.chihuahua.com.mx/pbr.aspx Las y los prestadores de servicios turísticos, así como el personal de los municipios están interesados en potencializar el desarrollo turístico en el Estado	
								15	15					

Justificación de Diferencia de Avance con Respecto a las Metas Programadas

Gobierno del Estado de Chihuahua
Seguimiento a la Matriz de Indicadores
del Mes de Agosto del 2020

104-SECRETARIA DE INNOVACION Y DESARROLLO ECONOMICO

ZF011C1/E206T2 - FOMENTO Y DESARROLLO TURISTICO 2020 / ECONOMIA, INNOVACION, DESARROLLO SUSTENTABLE Y EQUILIBRIO REGIONAL - TURISMO - DERECHOS HUMANOS E INCLUSION SOCIAL




Responsable de Programa

Dra. Nathalia Verónica Desplás Puel
Directora de Turismo



Titular de Dependencia

Ing. Alejandro de la Vega Arizpe
Secretaría de Innovación y Desarrollo Económico



GOBIERNO DEL ESTADO DE CHIHUAHUA
SEGUIMIENTO A LA MATRIZ DE INDICADORES
del Mes de Agosto del 2020

Hoja No. 1 de 5
Fecha de Impresión 23/10/2020
PRBRREP367

104-SECRETARIA DE INNOVACION Y DESARROLLO ECONOMICO

2F020C2/E208T2 - PROMOCIÓN PARA LA EFICIENCIA E INNOVACIÓN EN LA GENERACIÓN Y ABASTO DE FUENTES DE ENERGÍA 2020 / ECONOMÍA, INNOVACIÓN, DESARROLLO SUSTENTABLE Y EQUILIBRIO REGIONAL - ENERGÍA - DERECHOS HUMANOS E INCLUSIÓN SOCIAL

Definición del Programa	Beneficiarios				
	Población	Tipo	Mujeres	Hombres	Total
Promover el gran potencial energético con que cuenta el estado y brindar asesorías integrales a las empresas del sector energético, industrial y de servicios, clasificadas en el Directorio Estadístico Nacional de Unidades Económicas (DENUE) como tamaño grande, para impulsar la inversión pública y privada en la construcción y ampliación de infraestructura para la generación y transmisión de energía limpia y renovable.	REFERENCIA	Empresas del sector energético industrial clasificadas en el Directorio Estadístico de Unidades Económicas (DENUE) como Tamaño Grande			987
	POTENCIAL	Empresas del sector energético industrial clasificadas en el Directorio Estadístico de Unidades Económicas (DENUE) como Tamaño Grande			921
	POSTERGADA	Empresas del sector energético industrial clasificadas en el Directorio Estadístico de Unidades Económicas (DENUE) como Tamaño Grande			230
	OBJETIVO	Empresas del sector energético, industrial y de servicios, clasificadas en el Directorio Estadístico Nacional de Unidades Económicas (DENUE) como tamaño grande			691
Recursos del Programa					
	Presupuesto Autorizado	Presupuesto Modificado	Gasto	Variación Presupuesto Modificado vs Gasto	
	3,746,186	3,284,115	1,169,553	2,094,562	

Alineaciones

Alineación al Plan Nacional de Desarrollo

Alineación al Plan Estatal de Desarrollo

Eje	E2	Economía, Innovación, Desarrollo Sustentable y Equilibrio Regional
Tema	-	
Subtema	-	
Objetivo	04	Promover la eficiencia e innovación en la generación y abasto de fuentes de energía para el desarrollo de las actividades productivas y sociales de los habitantes del estado.
Estrategia	01	Impulsar sustancialmente la generación y uso de energía renovable en el conjunto de las diversas fuentes de energía susceptibles de ser aprovechadas.
Línea de Acción		

FUENTES DE FINANCIAMIENTO

Clave	Fuente	Origen	Porcentaje	Autorizado	Modificado	Gasto	Variación
1110120	RECURSOS DEL ESTADO 2020	ESTATAL	54.67	2,047,957	1,457,292	96,902	1,360,390
1219120	FINANCIAMIENTO INTERNO 2020	ESTATAL	0.00	0	41,817	41,468	349

OTRAS FUENTES DE FINANCIAMIENTO

Clave	Fuente	Programa	Origen	Porcentaje	Autorizado	Modificado	Gasto	Variación
1521620	FONDO GENERAL DE PARTICIPACIONES 2020		FEDERAL	0.00	0	0	0	0
1521620	FONDO GENERAL DE PARTICIPACIONES 2020	PROMOCIÓN PARA LA EFICIENCIA E INNOVACIÓN EN LA GENERACIÓN Y ABASTO DE FUENTES DE ENERGÍA 2020	FEDERAL	45.33	1,698,229	1,717,014	1,019,202	697,811
1522420	FONDO DE ISR PARTICIPABLE SOBRE SERVIDORES PÚBLICOS ESTATALES 2020		ESTATAL	0.00	0	0	0	0
1522420	FONDO DE ISR PARTICIPABLE SOBRE SERVIDORES PÚBLICOS ESTATALES 2020	PROMOCIÓN PARA LA EFICIENCIA E INNOVACIÓN EN LA GENERACIÓN Y ABASTO DE FUENTES DE ENERGÍA 2020	FEDERAL	0.00	0	67,992	31,980	36,012

GOBIERNO DEL ESTADO DE CHIHUAHUA
SEGUIMIENTO A LA MATRIZ DE INDICADORES
del Mes de Agosto del 2020

Hoja No. 3 de 5
Fecha de Impresión 23/10/2020
PRBRREP367

104-SECRETARÍA DE INNOVACIÓN Y DESARROLLO ECONÓMICO

2F020C2/E208T2 - PROMOCIÓN PARA LA EFICIENCIA E INNOVACIÓN EN LA GENERACIÓN Y ABASTO DE FUENTES DE ENERGÍA 2020 / ECONOMÍA, INNOVACIÓN, DESARROLLO SUSTENTABLE Y EQUILIBRIO REGIONAL - ENERGÍA - DERECHOS HUMANOS E INCLUSIÓN SOCIAL

Referencia	Resumen Narrativo	Datos del Indicador					Meta Reprogramada	Avance de la Meta del Indicador				Medios de Verificación	Supuestos	
		Nombre del Indicador / Descripción del Indicador	Método de Cálculo	Tipo / Dimensión / Frecuencia	Fórmula / Variables de la Fórmula	Unidad de Medida		Valor Logrado del Mes	Justificaciones Mensuales	Valor Logrado Acumulado	%			
Componente C02	Servicios de asesoría integral al sector energético brindados.	-Variación porcentual de asesorías al sector energético. -Mide la variación porcentual de asesorías al sector energético en el año actual con respecto al año anterior.	VARIACION_PORCENTUAL	ESTRATEGICO	$((ASET/ASET1)-1)*100$ ASET = Asesorías del sector energético en el año actual.	Asesorías	20	-28.57	6	Durante este mes se atendieron y dio seguimiento a 7 solicitudes de servicio de asesoría técnica, siendo los siguientes: 1.- FIDEAPECH- Análisis de propuesta de instalación de paneles en MPYME. 2.- Atención a la empresa INNOVASOL en temas de arrendamientos de sistemas solares fotovoltaicos para particulares. 3.- Proyecto de Alumbrado Público del municipio de Meoqui con la CONUEE. 4.- Proyecto de desarrollo e instalación de centrales Micro- Hidroeléctricas para Granjas Acucolotas de Madera. 5.- Proyecto del IMPLAN- Paradores Urbanos Sustentables en coordinación con el IMPLAN. 6.- Proyecto de generación con biomasa de MOTUS ENERGY.	39	95.00	http://www.chihuahua.com.mx/pbr.aspx	Las y los inversionistas así como usuarios solicitan asesoría del sector energético.
					ANUAL			28		20		20		
Actividad C0101	Participación en ferias, foros y eventos nacionales e internacionales para la captación de nuevos proyectos de inversión.	-Porcentaje de ferias, foros y eventos. -Mide el porcentaje de ferias, foros y eventos asistidas con respecto a las programadas en el año actual	PORCENTUAL	GESTION	$(FEEA/FFEP)*100$ FEEA = Ferias, foros y eventos asistidas en el año actual	Ferias, foros y eventos asistidas	20	100.00	4	Se participo en eventos del nivel nacional e internacional de manera virtual, siendo estos: 1.- Eco-Crédito Empresarial-FIDE, a cargo de GREENERGY. 2.- Nuevas Tecnologías y Métodos de Optimización para Generación Distribuida, organizado por Conexión 365 MREC. 3.- Puesta en Marcha y Monitoreo Avanzado de los Inversores CPS de 50 Kw y 60 Kw, a cargo de la Empresa MISELEK, Chih. y Finalmente 4.- Foro - El Sistema de Administración para las Actividades de Distribución y Expendio, Regulaciones de SASISOPA para el Sector de Hidrocarburos, Actividades del Mercado de los Combustibles, a cargo de la ASEA.	22	110.00	http://www.chihuahua.com.mx/pbr.aspx	Las y los participantes acuden a los eventos.
					ANUAL			20		20		20		
Actividad C0102	Vinculación de empresas estatales como proveeduría de productos y servicios al sector energético.	-Porcentaje de empresas estatales promovidas como proveeduría. -Mide el porcentaje de empresas estatales promovidas como proveeduría con respecto a las programadas en el año actual	PORCENTUAL	GESTION	$(EEPT/EEPT1)*100$ EEPT = Empresas estatales promovidas en el año actual	Empresas estatales promovidas	3	100.00	0	Buscando fomentar la vinculación de empresas locales a servicios de proveeduría de insumos y servicios al sector energético del estado, se realizó una junta presencial con el Departamento de Análisis de Riesgo del FIDEAPECH, con el tema de financiamiento de proyectos para la instalación de sistemas solares fotovoltaicos en MPymes del estado. Se acordó que esta esta Dirección iniciara una campaña de promoción de los programas de financiamiento de FIDEAPECH alineados a este sector y específicamente a este tipo de proyectos. Se informo también que la Dirección de Energía va a promover la certificación de las personas y empresas del giro de instalaciones solares fotovoltaicas. Así mismo como resultado de lo anterior, se atendió en reunión presencial a representantes de la empresa Blue Solar, quienes manifestaron su interés de participar activamente en el tema.	0	0.00	http://www.chihuahua.com.mx/pbr.aspx	Las empresas estatales tienen interés y capacidad para participar como proveedores.
					ANUAL			3		3		3		

GOBIERNO DEL ESTADO DE CHIHUAHUA
SEGUIMIENTO A LA MATRIZ DE INDICADORES
del Mes de Agosto del 2020

Hoja No. 4 de 5
Fecha de Impresión 23/10/2020
PRBRREP367

104-SECRETARIA DE INNOVACION Y DESARROLLO ECONOMICO

2F020C2/E208T2 - PROMOCIÓN PARA LA EFICIENCIA E INNOVACIÓN EN LA GENERACIÓN Y ABASTO DE FUENTES DE ENERGÍA 2020 / ECONOMÍA, INNOVACIÓN, DESARROLLO SUSTENTABLE Y EQUILIBRIO REGIONAL - ENERGÍA - DERECHOS HUMANOS E INCLUSIÓN SOCIAL

Referencia	Resumen Narrativo	Datos del Indicador					Avance de la Meta del Indicador					Medios de Verificación	Supuestos
		Nombre del Indicador / Descripción del Indicador	Método de Cálculo	Tipo / Dimensión / Frecuencia	Fórmula / Variables de la Fórmula	Unidad de Medida	Meta Reprogramada	Valor Logrado del Mes	Justificaciones Mensuales	Valor Logrado Acumulado	%		
Actividad C0201	Promoción del potencial energético del estado.	-Porcentaje de eventos de promoción del potencial energético -Mide el porcentaje de eventos de promoción del potencial energético realizados con respecto a los programados en el año actual	PORCENTUAL	GESTION EFICIENCIA ANUAL	$(EPPEP/VEPPEP)*100$ EPPEP = Eventos de promoción del potencial energético realizados en el año actual	Eventos de promoción del potencial energético	6 100.00	0	Durante el mes se llevaron a cabo diversas reuniones virtuales con miembros del sector público, privado, así como la participación de organismos como el Colegio de Ingenieros Mecánicos y Electricistas del Estado de Chihuahua y del Consejo Estatal de Profesiones y Certificación A.C., para presentar la iniciativa de promover e implementar cursos y talleres de capacitación, que se pretenden liderar por la Dirección de Energía, con la finalidad de fomentar e impulsar la certificación de empresas y personas del giro de instalaciones solares fotovoltaicas en el estado, de acuerdo con las normatividades y estándares establecidos para ello, así mismo con el objeto de fomentar la calidad y confiabilidad de la mano de obra de las empresas y profesionistas participantes en el sector energético.	0	0.00	http://www.chihuahua.com.mx/pbr.aspx	Las y los participantes acuden a los eventos.
Actividad C0202	Elaboración del perfil del sector energético del estado.	-Promedio del perfil del sector energético del estado. -Mide el promedio del perfil del sector energético del estado realizado con respecto al programado en el año actual.	PROMEDIO	GESTION EFICIENCIA ANUAL	$(PSEB/PSEP)$ PSEB = Perfil del sector energético del estado realizado en el año actual.	Perfil del sector energético del estado	1 1.00	0	Buscando el logro de objetivos de la Dirección de Energía alineados al Plan Estatal de Desarrollo, se da inicio con los trámites de solicitud de autorización correspondientes, para la contratación de los servicios profesionales de consultoría para la elaboración de la primera etapa del Estudio, con el objeto de crear el Sistema Digital de Gestión del Sector Energético del Estado de Chihuahua (Etapa I), como parte fundamental para el Perfil Energético del Estado, con este proyecto se pretende que sea una herramienta digital que sea capaz de reunir a través de una sola plataforma digital, diferentes bases de datos con información estadística así como geográfica respecto al potencial energético y los potenciales de aprovechamiento en proyectos de generación de diferentes tipos de energías renovables y convencionales del Estado.	0	0.00	http://www.chihuahua.com.mx/pbr.aspx	Se cuenta con acceso a la información actualizada requerida para el perfil.
					PSEP = Perfil del sector energético del estado programado en el año actual.	Perfil del sector energético del estado	1	1		1			

Justificación de Diferencia de Avance con Respecto a las Metas Programadas




Lic. Jorge López Uranga
Director de Energía


GOBIERNO DEL ESTADO DE CHIHUAHUA
SEGUIMIENTO A LA MATRIZ DE INDICADORES
del Mes de Agosto del 2020

Hoja No. 5 de 5
Fecha de Impresión 23/10/2020
PRBRREP367

104-SECRETARIA DE INNOVACION Y DESARROLLO ECONOMICO

Titular de Dependencia


Ing. Alejandra de la Vega Arizpe
Secretaría de Innovación y Desarrollo Económico





GOBIERNO DEL ESTADO DE CHIHUAHUA
SEGUIMIENTO A LA MATRIZ DE INDICADORES
del Mes de Agosto del 2020

Hoja No. 1 de 4
Fecha de Impresión 23/10/2020
PRBRREP267

104-SECRETARIA DE INNOVACION Y DESARROLLO ECONOMICO

2K028D1/E266T2 - FORTALECIMIENTO DE LA INFRAESTRUCTURA, EQUIPAMIENTO Y REHABILITACIÓN TURISTICA 2020 / ECONOMIA, INNOVACIÓN, DESARROLLO SUSTENTABLE Y EQUILIBRIO REGIONAL - TURISMO - DERECHOS HUMANOS E INCLUSIÓN SOCIAL

Definición del Programa	Población	Beneficiarios			
		Tipo	Mujeres	Hombres	Total
Fortalecer el desarrollo turístico a través de la ejecución de proyectos, estudios así como obras de infraestructura y servicios, mejoramiento de imagen urbana, equipamiento, rehabilitación de sitios de interés, rutas, circuitos y corredores en materia turística; para las y los habitantes de los municipios con potencial turístico.	REFERENCIA	Habitantes de municipios con potencial turístico	1,804,299	1,752,275	3,556,574
	POSTERGADA	Habitantes de municipios con potencial turístico	1,138,006	1,106,581	2,244,587
	OBJETIVO	Habitantes de municipios con potencial turístico	625,817	608,536	1,234,353
	POTENCIAL	Habitantes de municipios con potencial turístico	1,763,822	1,715,118	3,478,940
		Recursos del Programa			
		Presupuesto Autorizado	Presupuesto Modificado	Gasto	Variación Presupuesto Modificado vs Gasto
		13,300,000	2,195,706		2,195,706

Alineaciones

Alineación al Plan Nacional de Desarrollo

Eje	E3	Economía
Tema	06	Impulsar la reactivación económica, el mercado interno y el empleo
Subtema		
Objetivo		
Estrategia		
Línea de Acción		

Alineación al Plan Estatal de Desarrollo

Eje	E2	Economía, Innovación, Desarrollo Sustentable y Equilibrio Regional
Tema	--	
Subtema	--	
Objetivo	08	Fortalecer el desarrollo turístico del estado de Chihuahua para incrementar de forma sustentable la derrama económica de este sector en el estado.
Estrategia	01	Potencializar el modelo de desarrollo turístico del estado.
Línea de Acción		

FUENTES DE FINANCIAMIENTO

Clave	Fuente	Programa	Origen	Porcentaje	Autorizado	Modificado	Gasto	Variación
1110120	RECURSOS DEL ESTADO 2020		ESTATAL	100.00	13,300,000	2,195,706	0	2,195,706
1155520	CONTRAPARTE ESTATAL A REASIGNACIONES DE RECURSOS FEDERALES SECRETARIA DE TURISMO 2020		ESTATAL	0.00	0	0	0	0
1219120	FINANCIAMIENTO INTERNO 2020		ESTATAL	0.00	0	0	0	0

OTRAS FUENTES DE FINANCIAMIENTO

Clave	Fuente	Programa	Origen	Porcentaje	Autorizado	Modificado	Gasto	Variación
2555520	REASIGNACIONES DE RECURSOS FEDERALES SECRETARIA DE TURISMO 2020		FEDERAL	0.00	0	0	0	0

Handwritten signature

GOBIERNO DEL ESTADO DE CHIHUAHUA
SEGUIMIENTO A LA MATRIZ DE INDICADORES
del Mes de Agosto del 2020

104-SECRETARIA DE INNOVACION Y DESARROLLO ECONOMICO													
2K028D1/E206T2 - FORTALECIMIENTO DE LA INFRAESTRUCTURA, EQUIPAMIENTO Y REHABILITACION TURISTICA 2020 / ECONOMIA, INNOVACION, DESARROLLO SUSTENTABLE Y EQUILIBRIO REGIONAL - TURISMO - DERECHOS HUMANOS E INCLUSION SOCIAL													
Referencia	Resumen Narrativo	Datos del Indicador					Avance de la Meta del Indicador					Medios de Verificación	Supuestos
		Nombre del Indicador / Descripción del Indicador	Método de Cálculo	Tipo / Dimensión / Frecuencia	Fórmula / Variables de la Fórmula	Unidad de Medida	Meta Reprogramada	Valor Logrado del Mes	Justificaciones Mensuales	Valor Logrado Acumulado	%		
FIN	Contribuir al desarrollo turístico en el estado a través del incremento de la infraestructura turística, beneficiándose de esta manera las y los habitantes de los municipios con potencial turístico	-Variación porcentual de derrama económica en el sector turístico del Estado de Chihuahua -Mide la variación porcentual de la derrama económica en el año actual con respecto al año anterior.	VARIACION_PORCENTUAL	ESTRATEGICO	$((DEAAT / DEAAAT1) - 1) * 100$	Derrama económica	0.00	12,664,284,712	448,276,789	3,985,392,613	-68.53	www.chihuahua.com.mx/pbr.aspx	Las y los turistas nacionales y extranjeros visitan con disposición y seguridad el estado de Chihuahua
				EFICACIA	DEAAT = Derrama económica en el año actual		12,664,284,712						
PROPOSITO	Habitantes de los municipios con potencial turístico, se benefician con el incremento de la infraestructura turística	-Variación porcentual de afluencia turística en el estado -Mide la variación porcentual de la afluencia turística al estado en el año actual con respecto al año anterior.	VARIACION_PORCENTUAL	ESTRATEGICO	$((ATAAT / ATAAT1) - 1) * 100$	Afluencia turística	0.00	8,050,328	286,315	2,434,395	-69.76	www.chihuahua.com.mx/pbr.aspx	Los productos turísticos son aceptados por las y los turistas
				EFICACIA	ATAAT = Afluencia turística al estado en el año actual		8,050,328						
Componente C01	Obras de infraestructura turística concluidas	-Porcentaje de obras de inversión de infraestructura turística concluidas -Mide el porcentaje de obras de inversión de infraestructura turística concluidas con respecto a las programadas en el año actual	PORCENTUAL	ESTRATEGICO	$(OITCT / OITPT1) * 100$	Obras de inversión de infraestructura turística concluidas	100.00	4	0	0	0.00	www.chihuahua.com.mx/pbr.aspx	Se cuenta con un grado de avance físico-financiero del 100%, así como con el acta de entrega-recepción de las obras.
				EFICACIA	OITCT = Obras de inversión de infraestructura turística concluidas en el año actual		4						
Componente C02	Proyectos ejecutivos de infraestructura, equipamiento y rehabilitación turística concluidos.	-Porcentaje de proyectos de desarrollo turísticos -Mide el porcentaje de proyectos turísticos concluidos con respecto a los programados en el año actual	PORCENTUAL	ESTRATEGICO	$(PTCT / PTPT1) * 100$	Proyectos turísticos concluidos	100.00	1	0	0	0.00	www.chihuahua.com.mx/pbr.aspx	Los proyectos ejecutivos se encuentran validados con todas las especificaciones para llevar a cabo las obras.
				EFICACIA	PTCT = Proyectos turísticos concluidos en el año actual		1						
Actividad C0101	Visitas de inspección a las obras de infraestructura, equipamiento y rehabilitación turística.	-Porcentaje de visitas de inspección de obras de infraestructura turística -Mide el porcentaje de visitas de inspección de obras de infraestructura turística realizadas con respecto a las programadas en el año actual	PORCENTUAL	GESTION	$(VIOIRT / VIOIPT1) * 100$	Visitas de inspección de obras de infraestructura turística realizadas	100.00	14	0	0	0.00	www.chihuahua.com.mx/pbr.aspx	Se cuenta con los documentos jurídicos, así como administrativos para realizar las obras.
				EFICIENCIA	VIOIRT = Número de visitas de inspección de obras de infraestructura turística realizadas en el año actual		14						
						Visitas de inspección de obras de infraestructura turística programadas		14	14				

GOBIERNO DEL ESTADO DE CHIHUAHUA
SEGUIMIENTO A LA MATRIZ DE INDICADORES
del Mes de Agosto del 2020

104-SECRETARIA DE INNOVACION Y DESARROLLO ECONOMICO

2K028D1/E205T2 - FORTALECIMIENTO DE LA INFRAESTRUCTURA, EQUIPAMIENTO Y REHABILITACION TURISTICA 2020 / ECONOMIA, INNOVACION, DESARROLLO SUSTENTABLE Y EQUILIBRIO REGIONAL - TURISMO - DERECHOS HUMANOS E INCLUSION SOCIAL

Referencia	Resumen Narrativo	Datos del Indicador				Unidad de Medida	Avance de la Meta del Indicador					Medios de Verificación	Supuestos
		Nombre del Indicador / Descripción del Indicador	Método de Cálculo	Tipo / Dimensión / Frecuencia	Fórmula / Variables de la Fórmula		Meta Reprogramada	Valor Logrado del Mes	Justificaciones Mensuales	Valor Logrado Acumulado	%		
Actividad C0102	Aprobación de los recursos financieros para la ejecución de obras.	-Variación porcentual del monto de inversión de proyectos y obra de infraestructura turística -Mide la variación porcentual del monto de inversión de proyectos y obra de infraestructura turística en el año actual con respecto al año anterior.	VARACION_FOR CENTUAL	GESTION EFICIENCIA ANUAL	$((MPOITT/MPOITT1)-1)*100$ MPOITT = Monto de inversión de proyectos y obra de infraestructura turística en el año actual MPOITT1 = Monto de inversión de proyectos y obra de infraestructura turística en el año anterior	Monto de inversión de proyectos y obra de infraestructura turística Monto de inversión de proyectos y obra de infraestructura turística	268.15 114,127,859	0 31,000,000	Durante el mes de agosto se continua con el proceso de solicitud de suficiencia presupuestal para estar en posibilidad de iniciar con las obras.	0 31,000,000	-100.00	www.chihuahua.com.mx/pbr.aspx	Los proyectos ejecutivos de infraestructura, equipamiento y rehabilitación turística están preparados para ingresar al módulo del sistema correspondiente.
Actividad C0201	Presentación de los proyectos ejecutivos a los municipios con potencial turístico.	-Porcentaje de proyectos ejecutivos a los municipios con potencial turístico -Mide el porcentaje de proyectos ejecutivos a los municipios con potencial turístico presentados con respecto a los programados en el año actual	PORCENTUAL	GESTION EFICIENCIA ANUAL	$(NPEMPTT/NAPMENPET1)*100$ NPEMPTT = Número de proyectos ejecutivos presentados a los municipios con potencial turístico en año actual NAPMENPET1 = Número de proyectos ejecutivos a los municipios con potencial turístico programados en año actual	Proyectos ejecutivos presentados a los municipios con potencial turístico Proyectos ejecutivos a los municipios con potencial turístico programados	100.00 1	0 1	En el mes de agosto se continua con la suspensión del proceso de socialización con las comunidades involucradas en el proyecto, derivado por la pandemia del COVID-19.	0 1	0.00	www.chihuahua.com.mx/pbr.aspx	Los proyectos ejecutivos con potencial turístico cumplen con los requisitos para presentarse ante los municipios.
Actividad C0202	Socialización con diferentes grupos y/o comunidades involucrados en los proyectos ejecutivos.	-Porcentaje de proyectos de socialización para involucrar a diferentes grupos y/o comunidades en los proyectos infraestructura turística -Mide el porcentaje de proyectos concluidos de socialización para involucrar a diferentes grupos y/o comunidades en los proyectos infraestructura turística con respecto a lo programados en el año actual	PORCENTUAL	GESTION EFICIENCIA ANUAL	$(PSCT / PSPT1)*100$ PSCT = Proyectos de socialización concluidos en el año actual PSPT1 = PSPT1 = Proyectos de socialización programados en el año actual	Proyectos de socialización concluidos Proyectos de socialización programados	100.00 1	0 1	Durante el mes de agosto se continua con la suspensión del proceso de socialización con las comunidades involucradas en el proyecto para la nueva estación en Divisadero, derivado por la pandemia del COVID-19.	0 1	0.00	www.chihuahua.com.mx/pbr.aspx	Los grupos y/o comunidades están de acuerdo en llevar acabo la socialización para la elaboración de nuevos proyectos de infraestructura turística que se desarrollan en su comunidad.
Actividad C0203	Atención a los municipios para la elaboración de nuevos proyectos ejecutivos.	-Porcentaje de atenciones a los municipios para la elaboración de nuevos proyectos ejecutivos -Mide el porcentaje de atenciones realizadas a los municipios para la elaboración de nuevos proyectos ejecutivos con respecto a las proyectadas en el año actual	PORCENTUAL	GESTION EFICIENCIA ANUAL	$(NARMENPET/NAPMENPET1)*100$ NARMENPET = Número de atenciones realizadas a los municipios para la elaboración de nuevos proyectos ejecutivos en año actual NAPMENPET1 = Número de atenciones proyectadas a los municipios para la elaboración de nuevos proyectos ejecutivos en año actual	Atenciones realizadas a los municipios para la elaboración de nuevos proyectos ejecutivos Atenciones proyectadas a los municipios para la elaboración de nuevos proyectos ejecutivos	100.00 4	0 4	En el mes de agosto se continua sin programación de reuniones de trabajo con los municipios, derivado a la pandemia del COVID-19.	2 4	50.00	www.chihuahua.com.mx/pbr.aspx	Los municipios cuentan con potencial turístico.


Justificación de Diferencia de Avance con Respecto a las Metas Programadas

Gobierno del Estado de Chihuahua
SEGUIMIENTO A LA MATRIZ DE INDICADORES
del Mes de Agosto del 2020

Hoja No. 4 de 4
Fecha de Impresión 23/10/2020
FRBRREP367

104-SECRETARIA DE INNOVACION Y DESARROLLO ECONOMICO

2K028D1/E265T2 - FORTALECIMIENTO DE LA INFRAESTRUCTURA, EQUIPAMIENTO Y REHABILITACION TURISTICA 2020 / ECONOMIA, INNOVACION, DESARROLLO SUSTENTABLE Y EQUILIBRIO REGIONAL - TURISMO - DERECHOS HUMANOS E INCLUSION SOCIAL


Responsable de Programa

Dra. Nathalie Veronique Desplas Puel
Directora de Turismo


Titular de Dependencia

Ing. Alejandra de la Vega Arizpe
Secretaria de Innovación y Desarrollo Económico



GOBIERNO DEL ESTADO DE CHIHUAHUA
SEGUIMIENTO A LA MATRIZ DE INDICADORES
del Mes de Agosto del 2020

Hoja No. 1 de 5
Fecha de Impresión 23/10/2020
FRERREP387

104-SECRETARÍA DE INNOVACIÓN Y DESARROLLO ECONÓMICO

2P009L1/E203T2 - PLANEACIÓN, EVALUACIÓN Y CONDUCCIÓN DEL DESARROLLO ECONÓMICO 2020 / ECONOMÍA, INNOVACIÓN, DESARROLLO SUSTENTABLE Y EQUILIBRIO REGIONAL - INDUSTRIA - DERECHOS HUMANOS E INCLUSIÓN SOCIAL

Definición del Programa	Beneficiarios				
	Población	Tipo			Total
Articulación eficaz de estrategias, políticas y programas del sector económico para la conservación de empleos de calidad para la población económicamente activa formal en el estado de Chihuahua a través de proyectos productivos, perfiles sectoriales y regionales, así como la creación de instrumentos de inteligencia de negocio que incidan en el desarrollo económico.	REFERENCIA	Unidades económicas para la población económicamente activa			124,219
	OBJETIVO	Unidades económicas para la población económicamente activa			72,244
	POSTERGADA	Unidades económicas para la población económicamente activa			51,975
	POTENCIAL	Unidades económicas para la población económicamente activa			124,219
Recursos del Programa					
	Presupuesto Autorizado	Presupuesto Modificado	Gasto	Variación Presupuesto Modificado vs Gasto	
	42,963,051	69,138,675	16,162,543	79,974,133	

Alineaciones

Alineación al Plan Nacional de Desarrollo

Alineación al Plan Estatal de Desarrollo

Eje	E2	Economía, Innovación, Desarrollo Sustentable y Equilibrio Regional
Tema	-	
Subtema	-	
Objetivo	01	Fortalecer la organización y el desarrollo de las capacidades de los sectores productivos del estado para promover un crecimiento sustentable con mejores ingresos para las y los chihuahuenses.
Estrategia	01	Promover el desarrollo equilibrado y armónico en las regiones del estado mediante el fortalecimiento de las vocaciones productivas con una visión sustentable.
Línea de Acción		

FUENTES DE FINANCIAMIENTO

Clave	Fuente	Origen	Porcentaje	Autorizado	Modificado	Gasto	Variación
1110120	RECURSOS DEL ESTADO 2020	ESTATAL	58.33	25,033,237	19,638,334	4,259,459	12,379,835
1219120	FINANCIAMIENTO INTERNO 2020	ESTATAL	0.00	0	476,876	475,214	1,662

OTRAS FUENTES DE FINANCIAMIENTO

Clave	Fuente	Programa	Origen	Porcentaje	Autorizado	Modificado	Gasto	Variación
1521620	FONDO GENERAL DE PARTICIPACIONES 2020	PLANEACIÓN, EVALUACIÓN Y CONDUCCIÓN DEL DESARROLLO ECONÓMICO 2020	FEDERAL	41.62	17,884,815	17,178,935	9,833,721	7,345,234
1521620	FONDO GENERAL DE PARTICIPACIONES 2020		FEDERAL	0.00	0	0	0	0
1522420	FONDO DE ISR PARTICIPABLE SOBRE SERVIDORES PÚBLICOS ESTATALES 2020		ESTATAL	0.00	0	0	0	0
1522420	FONDO DE ISR PARTICIPABLE SOBRE SERVIDORES PÚBLICOS ESTATALES 2020	PLANEACIÓN, EVALUACIÓN Y CONDUCCIÓN DEL DESARROLLO ECONÓMICO 2020	FEDERAL	0.00	0	459,683	351,677	118,005
2555819	REASIGNACIONES DE RECURSOS FEDERALES SECRETARÍA DE COMUNICACIONES Y TRANSPORTE 2019		FEDERAL	0.00	0	0	0	0
2555619	REASIGNACIONES DE RECURSOS FEDERALES SECRETARÍA DE COMUNICACIONES Y TRANSPORTE 2019	PLANEACIÓN, EVALUACIÓN Y CONDUCCIÓN DEL DESARROLLO ECONÓMICO 2020	FEDERAL	0.00	0	1,243,432	1,243,432	0
2555620	REASIGNACIONES DE RECURSOS FEDERALES SECRETARÍA DE COMUNICACIONES Y TRANSPORTE 2018	PLANEACIÓN, EVALUACIÓN Y CONDUCCIÓN DEL DESARROLLO ECONÓMICO 2020	FEDERAL	0.00	0	60,129,395	0	60,129,395
2555620	REASIGNACIONES DE RECURSOS FEDERALES SECRETARÍA DE COMUNICACIONES Y TRANSPORTE 2018		FEDERAL	0.00	0	0	0	0

GOBIERNO DEL ESTADO DE CHIHUAHUA
SEGUIMIENTO A LA MATRIZ DE INDICADORES
del Mes de Agosto del 2020

Hoja No. 2 de 5
23/10/2020
Fecha de Impresión
PRR/RS/2020

104 SECRETARÍA DE INNOVACIÓN Y DESARROLLO ECONÓMICO

2P009L1/E203T2 - PLANEACIÓN, EVALUACIÓN Y CONDUCCIÓN DEL DESARROLLO ECONÓMICO 2020 / ECONOMÍA, INNOVACIÓN, DESARROLLO SUSTENTABLE Y EQUILIBRIO REGIONAL - INDUSTRIA - DERECHOS HUMANOS E INCLUSIÓN SOCIAL

Referencia	Resumen Narrativo	Datos del Indicador					Avance de la Meta del Indicador					Medios de Verificación	Supuestos	
		Nombre del Indicador / Descripción del Indicador	Método de Cálculo	Tipo / Dimensión / Frecuencia	Fórmula / Variables de la Fórmula	Unidad de Medida	Meta Reprogramada	Valor Logrado del Mes	Justificaciones Mensuales	Valor Logrado Acumulado	%			
FIN	Contribuir en fortalecer la organización y el desarrollo de las capacidades de los sectores productivos del estado, para promover un crecimiento sustentable con mejores ingresos a las y los chihuahuenses a través de la conservación de empleos en las unidades económicas, para la población económicamente activa formal.	-Variación porcentual anual de conservación del empleo -Mide la variación porcentual anual de la conservación del empleo en el año actual con respecto al año anterior	VARIACION_POR CENTUAL	ESTRATEGICO	$((CET/CET1)-1)*100$	Conservación de empleo	2.60	917,899	897,650	897,650	0.54	En la Dirección de Gestión Estratégica y Eficacia Institucional de la Secretaría de Innovación y Desarrollo Económico del Gobierno del Estado de Chihuahua o en el hipervínculo: http://www.chihuahua.com.mx/pbr.aspx En la Dirección de Gestión Estratégica y Eficacia Institucional de la Secretaría de Innovación y Desarrollo Económico del Gobierno del Estado de Chihuahua o en el hipervínculo: http://www.chihuahua.com.mx/pbr.aspx En la Dirección de Gestión Estratégica y Eficacia Institucional de la Secretaría de Innovación y Desarrollo Económico del Gobierno del Estado de Chihuahua o en el hipervínculo: http://www.chihuahua.com.mx/pbr.aspx En la Dirección de Gestión Estratégica y Eficacia Institucional de la Secretaría de Innovación y Desarrollo Económico del Gobierno del Estado de Chihuahua o en el hipervínculo: http://www.chihuahua.com.mx/pbr.aspx	Se cuenta con estabilidad económica en el estado	
			EFICACIA	ANUAL	CET = Conservación de empleo en el año actual									
		-Variación porcentual de nuevos empleos del sector económico generados en el estado -Mide la variación porcentual de nuevos empleos del sector económico generados en el año actual con respecto al año anterior	VARIACION_POR CENTUAL	ESTRATEGICO	$((NESEGT/NESEGT1)-1)*100$	Nuevos empleos del sector económico generados	149.23	25,000	8,442	8,442	4,791			-52.24
			EFICACIA	ANUAL	NESEGT = Nuevos empleos del sector económico generados en el año actual									
		-Promedio del crecimiento anual del empleo formal en el estado -Mide el promedio del crecimiento anual del empleo formal en el estado con respecto al nacional en el año actual	PROMEDIO	ESTRATEGICO	$(PCEFET/PCEFNT1)$	Promedio del crecimiento del empleo formal a nivel estatal	1.55	3	1	0	0			-0.04
			EFICACIA	ANUAL	PCEFET = Promedio del crecimiento del empleo formal a nivel estatal en el año actual									
				Promedio del crecimiento del empleo formal a nivel nacional en el año actual		2	0	-5						
PROPOSITO	Las unidades económicas conservan empleos de calidad para la población económicamente activa formal.	-Promedio anual del salario diario -Mide el promedio del salario diario estatal con respecto al nacional	PROMEDIO	ESTRATEGICO	$(SDPE/SDPN)$	Salario diario promedio estatal	0.99	354	328	328	0.97	En la Dirección de Gestión Estratégica y Eficacia Institucional de la Secretaría de Innovación y Desarrollo Económico del Gobierno del Estado de Chihuahua o en el hipervínculo: http://www.chihuahua.com.mx/pbr.aspx	Existen las condiciones de seguridad y económicas para la consolidación de empresas	
			EFICACIA	ANUAL	SDPE = Salario diario promedio estatal									
				SDPN = Salario diario promedio nacional		353	403	403						
Componente C01	Proyectos productivos realizados	-Variación porcentual de proyectos productivos realizados -Mide la variación porcentual de proyectos productivos realizados en el año actual con respecto al año anterior	VARIACION_POR CENTUAL	ESTRATEGICO	$((PPRT/PPRT1)-1)*100$	Proyectos productivos realizados	-7.69	12	0	4	-69.23	En la Dirección de Gestión Estratégica y Eficacia Institucional de la Secretaría de Innovación y Desarrollo Económico del Gobierno del Estado de Chihuahua o en el hipervínculo: http://www.chihuahua.com.mx/pbr.aspx	Existe interés de las y los inversionistas para invertir en los proyectos productivos	
			EFICACIA	ANUAL	PPRT = Proyectos productivos realizados en el año actual									
				PPRT1 = Proyectos productivos realizados en el año anterior		13	13	13						

GOBIERNO DEL ESTADO DE CHIHUAHUA
SEGUIMIENTO A LA MATRIZ DE INDICADORES
del Mes de Agosto del 2020

Hoja No. 3 de 5
Fecha de Impresión 23/10/2020
PREREP037

104-SECRETARIA DE INNOVACION Y DESARROLLO ECONOMICO

2P009L1E203T2 - PLANEACION, EVALUACION Y CONDUCCION DEL DESARROLLO ECONOMICO 2020 / ECONOMIA, INNOVACION, DESARROLLO SUSTENTABLE Y EQUILIBRIO REGIONAL - INDUSTRIA - DERECHOS HUMANOS E INCLUSION SOCIAL

Referencia	Resumen Narrativo	Detalles del Indicador					Avance de la Meta del Indicador					Medios de Verificación	Supuestos
		Nombre del Indicador / Descripción del Indicador	Método de Cálculo	Tipo / Dimensión / Frecuencia	Fórmula / Variables de la Fórmula	Unidad de Medida	Meta Reprogramada	Valor Logrado del Mes	Justificaciones Mensuales	Valor Logrado Acumulado	%		
Componente C02	Perfiles sectoriales y regionales consolidados	-Variación porcentual de perfiles sectoriales y regionales consolidados -Mide la variación porcentual de perfiles sectoriales y regionales consolidados en el año actual con respecto al año anterior	VARIACION_POR CENTUAL	ESTRATEGICO	$((PSRT/PSRT1)-1)*100$	Perfiles sectoriales y regionales consolidados	13	30.00	Durante el mes de agosto se continúa con la elaboración del perfil minero, así mismo se están actualizados los perfiles regionales.	2	-60.00	En la Dirección de Gestión Estratégica y Eficacia Institucional de la Secretaría de Innovación y Desarrollo Económico del Gobierno del Estado de Chihuahua o en el hipervínculo: http://www.chihuahua.com.mx/pbr.aspx	Se cuenta con las fuentes de información socio-económica requerida.
				EPICACIA		Perfiles sectoriales y regionales consolidados en el año actual	10	10					
				ANUAL		Perfiles sectoriales y regionales consolidados en el año anterior	10	10					
Actividad C0101	Identificación de proyectos productivos en el estado	-Variación porcentual de proyectos productivos identificados por sector estratégico -Mide la variación porcentual de proyectos productivos identificados por sector estratégico en el año actual con respecto al año anterior	VARIACION_POR GESTION CENTUAL	EFICACIA	$((PPT/PPT1)-1)*100$	Proyectos productivos identificados	12	20.00	En esta mes de agosto está en etapa de planeación de proyectos productivos que identifican la posición real de la proveeduría local.	9	-10.00	En la Dirección de Gestión Estratégica y Eficacia Institucional de la Secretaría de Innovación y Desarrollo Económico del Gobierno del Estado de Chihuahua o en el hipervínculo: http://www.chihuahua.com.mx/pbr.aspx	Existe interés de los actores del sector socio-económico para sumarse en los proyectos productivos.
				EFICENCIA		Proyectos productivos identificados en el año actual	10	10					
				ANUAL		Proyectos productivos identificados en el año anterior	10	10					
Actividad C0102	Gestión en la intervención de la solución a los problemas del sector económico que se presentan en el estado	-Variación porcentual de gestiones realizadas -Mide la variación porcentual de gestiones realizadas en el año actual con respecto al año anterior	VARIACION_POR GESTION CENTUAL	EFICACIA	$((PPRPLVUET/PPRPLVUET1)-1)*100$	Proyectos productivos que identifican la posición real de la proveeduría local para vincularlos con las unidades económicas que permitan localmente focalizar las oportunidades de crecimiento económico y sustentable de las empresas	3	0.00	En esta mes de agosto está en etapa de planeación de proyectos productivos que identifican la posición real de la proveeduría local.	1	-65.67	En la Dirección de Gestión Estratégica y Eficacia Institucional de la Secretaría de Innovación y Desarrollo Económico del Gobierno del Estado de Chihuahua o en el hipervínculo: http://www.chihuahua.com.mx/pbr.aspx	Existe la voluntad de los actores en la solución de la problemática a resolver
				EFICENCIA		Proyectos productivos que identifican la posición real de la proveeduría local para vincularlos con las unidades económicas que permitan localmente focalizar las oportunidades de crecimiento económico y sustentable de las empresas en el año actual	3	3					
				ANUAL		Proyectos productivos que identifican la posición real de la proveeduría local para vincularlos con las unidades económicas que permitan localmente focalizar las oportunidades de crecimiento económico y sustentable de las empresas en el año anterior	3	3					
Actividad C0102	Gestión en la intervención de la solución a los problemas del sector económico que se presentan en el estado	-Variación porcentual de gestiones realizadas -Mide la variación porcentual de gestiones realizadas en el año actual con respecto al año anterior	VARIACION_POR GESTION CENTUAL	EFICACIA	$((GRT/GRT1)-1)*100$	Gestiones realizadas	80	-37.53	En esta mes de agosto está en etapa de planeación de gestiones realizadas que identifican la posición real de la proveeduría local para vincularlos con las unidades económicas que permitan localmente focalizar las oportunidades de crecimiento económico y sustentable de las empresas en el año actual.	15	0.00	En la Dirección de Gestión Estratégica y Eficacia Institucional de la Secretaría de Innovación y Desarrollo Económico del Gobierno del Estado de Chihuahua o en el hipervínculo: http://www.chihuahua.com.mx/pbr.aspx	Existe la voluntad de los actores en la solución de la problemática a resolver
				EFICENCIA		Gestiones realizadas en el año actual	129	129					
				ANUAL		Gestiones realizadas en el año anterior	129	129					

GOBIERNO DEL ESTADO DE CHIHUAHUA
SEGUIMIENTO A LA MATRIZ DE INDICADORES
del Mes de Agosto del 2020

Hoja No. 4 de 5
Fecha de Impresión 23/10/2020
FRBRREF337

104-SECRETARIA DE INNOVACION Y DESARROLLO ECONOMICO

2P009L1E203T2 - PLANEACIÓN, EVALUACIÓN Y CONDUCCIÓN DEL DESARROLLO ECONOMICO 2020 / ECONOMIA, INNOVACIÓN, DESARROLLO SUSTENTABLE Y EQUILIBRIO REGIONAL - INDUSTRIA - DERECHOS HUMANOS E INCLUSIÓN SOCIAL

Referencia	Resumen Narrativo	Datos del Indicador				Avance de la Meta del Indicador				Medios de Verificación	Supuestos			
		Nombre del Indicador / Descripción del Indicador	Método de Cálculo	Tipo / Dimensión / Frecuencia	Formula / Variables de la Formula	Unidad de Medida	Meta Reprogramada	Valor Logrado del Mes	Justificaciones Mensuales			Valor Logrado Acumulado	%	
Actividad C0201	Elaboración de estudios socioeconómicos	-Variación porcentual de estudios socioeconómicos realizados. -Mide la variación porcentual de estudios socioeconómicos realizados en el año actual con respecto al año anterior	VARIACION_POR GESTION CENTUAL	EFICIENCIA	ANUAL	$((ESET/ESET1)-1)*100$ ESET = Estudios socioeconómicos realizados en el año actual ESET1 = Estudios socioeconómicos realizados en el año anterior	Estudios socioeconómicos realizados	65	0.00	6	63	-3.03	En la Dirección de Gestión Estratégica y Eficacia Institucional de la Secretaría de Innovación y Desarrollo Económico del Gobierno del Estado de Chihuahua o en el hipervínculo: http://www.chihuahua.com.mx/pbr.aspx En la Dirección de Gestión Estratégica y Eficacia Institucional de la Secretaría de Innovación y Desarrollo Económico del Gobierno del Estado de Chihuahua o en el hipervínculo: http://www.chihuahua.com.mx/pbr.aspx	Las empresas brindan sus datos económicos
			EFICIENCIA	ANUAL	Estudios socioeconómicos realizados	65	65	65						
		-Porcentaje del estudio para la identificación de la disponibilidad de mano de obra con perspectiva de género por región -Mide el porcentaje del estudio para la identificación de la disponibilidad de mano de obra con perspectiva de género por región realizado con respecto al programado en el año actual	FORCENTUAL	EFICIENCIA	ANUAL	$(EDMOPGRRT/EDMOPGRPT1)*100$ EDMOPGRRT = Estudio para la identificación de la disponibilidad de mano de obra con perspectiva de género por región realizado en el año actual	Estudio para la identificación de la disponibilidad de mano de obra con perspectiva de género por región realizado	1	100.00	0	0	0.00		
		EFICIENCIA	ANUAL	Estudio para la identificación de la disponibilidad de mano de obra con perspectiva de género por región programado	1	1	1							
Actividad C0202	Atención a las y los usuarios con información socio-económica	-Variación porcentual de las y los usuarios atendidos -Mide la variación porcentual de las y los usuarios atendidos en el año actual con respecto al año anterior	VARIACION_POR GESTION CENTUAL	EFICIENCIA	ANUAL	$((LUAT/LUAT1)-1)*100$ LUAT = Las y los usuarios atendidos en el año actual LUAT1 = Las y los usuarios atendidos en el año anterior	Las y los usuarios atendidos	350	-1.63	15	74	-79.27	En la Dirección de Gestión Estratégica y Eficacia Institucional de la Secretaría de Innovación y Desarrollo Económico del Gobierno del Estado de Chihuahua o en el hipervínculo: http://www.chihuahua.com.mx/pbr.aspx	Las y los usuarios solicitan información socioeconómica
			EFICIENCIA	ANUAL	Las y los usuarios atendidos	357	357	357						

Justificación de Diferencia de Avance con Respecto a las Metas Programadas

Responsable de Programa

C.P.C. Miguel García Spindola
Director Administrativo

GOBIERNO DEL ESTADO DE CHIHUAHUA
SEGUIMIENTO A LA MATRIZ DE INDICADORES
del Mes de Agosto del 2020

Hoja No. 5 de 5
Fecha de Impresión 23/10/2020
FRBRSEF257

104-SECRETARIA DE INNOVACION Y DESARROLLO ECONOMICO


Titular de Dependencia
Ing. Alejandra de la Vega Arizpa
Secretaria de Innovación y Desarrollo Económico

